

Abril 2026 | #34

Fefricale

Federación Frisona de Castilla y León



VALORACIONES
GENÉTICAS
ESP2604

ORDEÑO FLOW-RESPONSIVE™ PARA DELAVAL VMS™ V300

Aumenta la velocidad de ordeño.

Con suavidad.



Disponible para todas
las granjas con VMS™ V300.

POTENCIADO POR
DeLaval
Plus



Actualiza tu
sistema de
ordeño.



Aumenta la
velocidad de
tu ordeño.



Mejora el
bienestar de
tus vacas.

TU
VMS™
A TU
MANERA

Optimiza tu VMS™ con el Ordeño DeLaval Flow-Responsive™ (Ordeño acorde al flujo) para ordeñar más vacas más rápido que nunca. Siguiendo la eficacia de PureFlow, líder en la industria en la limpieza y preparación del pezón, mantenemos un vacío constante en la punta del pezón y extraemos la leche más rápido cuando el flujo de la leche es mayor. A nivel individual de cada pezón de cada vaca. El resultado son vacas más cómodas y relajadas.

Para saber más sobre cómo mejorar tu rendimiento, a tu manera, contacta con tu distribuidor DeLaval o escanea el QR:



Mejora tu rendimiento.

A tu manera.

delaval.es

DeLaval

Sumario

Valoraciones genéticas ESP2604

pág. 4/17

Actualización de frecuencia de aparición de caracteres genéticos recesivos

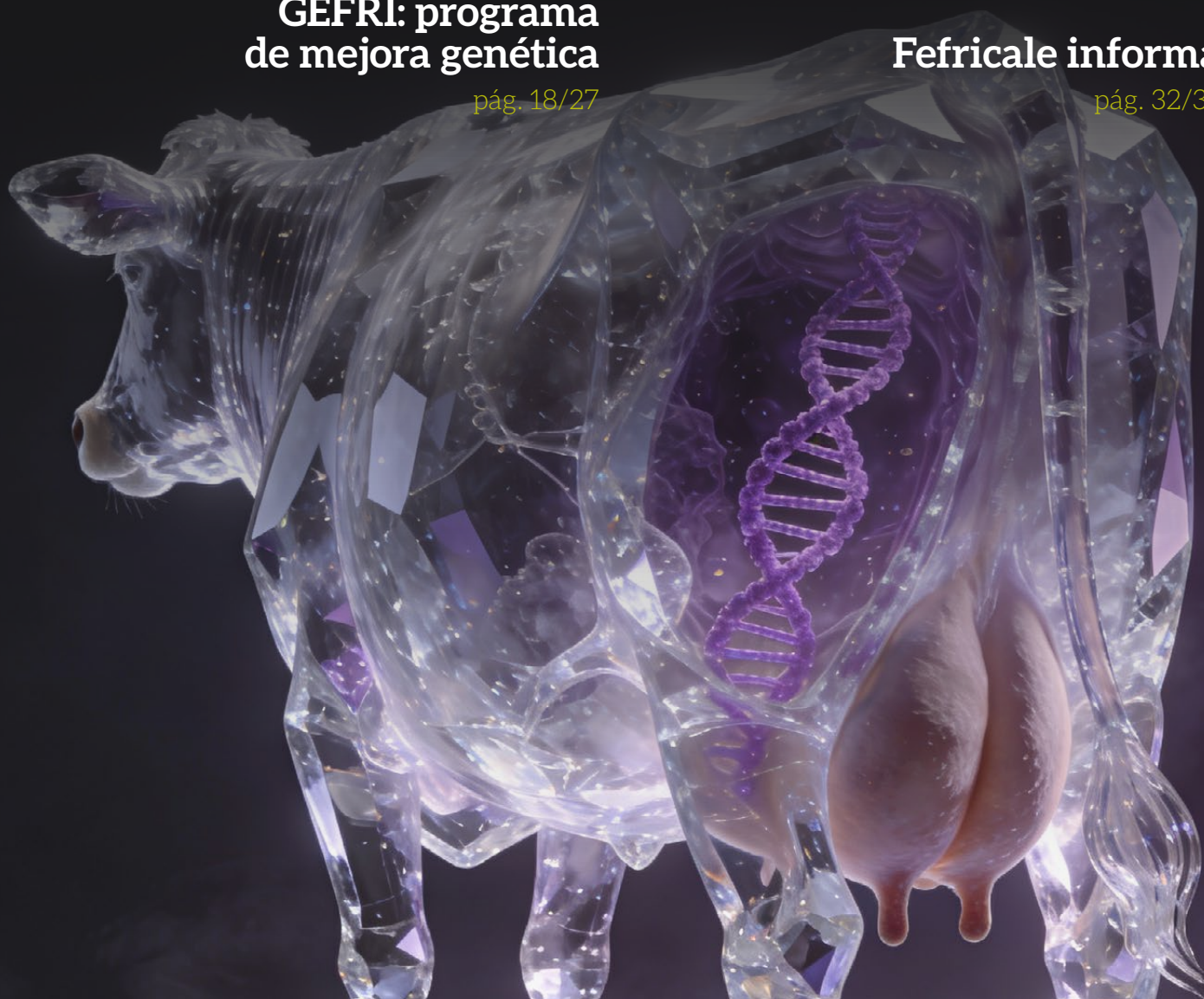
pág. 28/31

GEFRI: programa de mejora genética

pág. 18/27

Fefricale informa

pág. 32/35



Fefricale

C/ José Belinchón García, 3 - Bajo
24007 León (España)

Teléfono: 987 252 127

fefricale@fefricale.com
jorge@fefricale.com
victor@fefricale.com

www.fefricale.com

Coordinación: Gregorio Alcántara Isidro

Edición, diseño, maquetación
y publicidad: Mirgán Comunicación, S.L.

Depósito legal: VA 756-2015

CENSO ASOCIACIONES PROVINCIALES A 31/12/2025										
Asoc. prov.	Ganad.	Reprod.	Rep/Gan	RRDD	RRAA	RRBB	Hembras	Machos	Total	% RRAA
AFRIAB	28	6261	223.6	7673	1218	314	9215	10	9225	13.2%
AFRIBU	7	1659	237.0	2758	33	69	2860	1	2861	1.2%
AFRILE	62	14074	227.0	17224	3162	1760	22190	9	22199	14.2%
AFRIPA	29	7206	248.5	10522	718	424	11666	2	11668	6.2%
AFRISA	11	1629	148.1	1994	412	84	2502	1	2503	16.5%
AFRISE	9	2940	326.7	4768	88	145	5000	1	5001	1.8%
AFRISO	1	129	129.0	210	1	9	220	0	220	0.5%
AVFE	11	4680	425.5	8360	374	256	8998	2	9000	4.2%
AFRIZA	28	5776	206.3	6763	509	620	7896	0	7896	6.4%
FEFRICALE	186	44354	238.5	60272	6515	3681	70547	26	70573	9.2%

VALORES GENÉTICOS DE LAS ASOCIACIONES PROVINCIALES, FEFRICALE Y CONAFE													
Asociación	KL	%GR	%PR	IPP	ICU	IGT	CELS	LONG	dAbi	VOrde	IMET_L	nvacas_i	ICO
AFRIAB	479	0.11	0.06	0.35	1.10	0.82	106	110	101	103	110	3802	1111
AFRIBU	508	0.09	0.06	0.31	1.13	0.82	110	112	104	101	111	1359	1123
AFRILE	526	0.08	0.06	0.32	1.06	0.76	108	110	102	102	110	7494	1111
AFRIPA	594	0.10	0.06	0.31	1.03	0.73	107	111	101	103	111	4084	1116
AFRISA	491	0.08	0.07	0.38	1.01	0.75	109	110	102	102	110	968	1112
AFRISE	541	0.15	0.08	0.42	1.11	0.84	110	112	101	102	112	1854	1131
AFRISO	557	0.07	0.03	0.29	1.15	0.88	108	107	99	102	110	83	1106
AVFE	584	0.09	0.07	0.35	1.04	0.71	110	112	102	103	112	3417	1128
AFRIZA	568	0.09	0.07	0.34	1.02	0.72	108	111	102	103	111	3782	1120
FEFRICALE	543	0.09	0.06	0.34	1.06	0.76	108	111	102	103	111	26843	1117
CONAFE	421	0.08	0.05	0.45	1.13	0.88	108	109	103	101	109	323800	1108

MEJORES GANADERÍAS POR ICO														
Código	Ganaderia	KL	%GR	%PR	IPP	ICU	IGT	CELS	LONG	dAbi	VOrde	IMET_L	nvacas_i	ICO
L240317	GRANJA EL EGIDO S.C.	550	0.14	0.16	0.54	1.25	0.95	115	113	105	99	114	149	1159
L400056	GRANJA CARRAOTONES, S.C.	529	0.19	0.10	0.54	1.35	1.11	115	114	104	100	114	283	1157
L490166	ALFONSO SASTRE TABUYO	587	0.12	0.16	0.86	1.29	1.07	117	110	99	99	113	33	1155
L470001	FINCA LA PEDROSA S.L.	792	0.08	0.05	0.36	0.95	0.60	111	114	100	108	115	1318	1146
L400009	TORRES SDAD.CIVIL	641	0.21	0.10	0.41	0.99	0.72	109	113	100	104	113	554	1146
L240358	CEM, S.C.	488	0.14	0.13	0.50	1.18	0.90	114	111	104	99	113	83	1144
L490065	GRANJA CARBALES, S.L.	474	0.11	0.14	0.49	1.27	0.98	114	112	104	100	113	365	1142
L370053	ANTONIO JOSE ARROYO GOMEZ	461	0.12	0.13	0.61	1.31	1.05	118	108	102	99	112	42	1141
L240447	Mª MERCEDES HIDALGO RODRIGUEZ	414	0.16	0.14	0.54	1.24	0.95	115	110	103	100	112	126	1141
L050038	GRANJA SAN CRISTOBAL,SOC.COOP.	616	0.20	0.10	0.22	0.92	0.59	107	113	101	103	113	769	1138
L090164	EXP. AGRICOLA VENTOSILLA S.A.	644	0.09	0.05	0.21	1.24	0.90	111	112	103	103	113	374	1137
L240412	GRANJA GARCIA IGLESIAS, S.COOP	441	0.19	0.09	0.48	1.13	0.85	110	114	104	99	112	279	1137
L240060	EL RANCHO	407	0.22	0.09	0.37	1.36	1.09	108	114	102	105	112	61	1137
L349008	GANADERIA LA FLORIDA	521	0.07	0.07	0.52	1.25	0.97	112	113	103	97	112	67	1136
L490011	RANCHO GUAREÑA HNOS.OLEA LOSA, S.L.	510	0.12	0.06	0.34	1.20	0.88	109	116	105	104	113	222	1135
L340008	SDAD.ANONIMA DEL UCIEZA	771	0.16	0.10	0.22	1.05	0.68	110	112	100	106	113	197	1134
L050118	VAZMA S.C.P.	553	0.11	0.06	0.53	1.20	0.92	109	113	104	102	112	100	1133
L090211	CAMPOS DE GRIJALBA, S.C.	458	0.10	0.09	0.59	1.21	0.99	112	113	104	99	112	223	1133
L490162	GRANJA BEALU S.L.	676	0.10	0.07	0.27	1.03	0.70	109	111	101	103	113	292	1132
L400092	GALA MERINO, S.L.	579	0.12	0.06	0.48	1.21	0.95	109	112	100	103	112	271	1132
L340017	SDAD.COOP. EL PANDIO	506	0.17	0.09	0.47	1.22	0.92	105	113	103	106	112	323	1132
L240037	GANADERIA MAESTRO	444	0.14	0.08	0.50	1.23	0.97	110	112	104	101	112	457	1131
L340041	GRANJA RAQUEL, S.C.	462	0.21	0.09	0.29	1.23	0.94	108	111	102	103	111	147	1131
L050078	INO SDAD.COOP.	727	0.08	0.06	0.47	1.05	0.87	108	106	100	104	112	71	1130
L050044	GRANJA MARLO SCP	463	0.17	0.08	0.29	1.36	1.02	109	114	103	104	112	100	1130
L240173	BENEITEZ ALVAREZ	635	0.03	0.05	0.46	1.18	0.92	110	111	102	100	112	197	1129

Código	Ganaderia	KL	%GR	%PR	IPP	ICU	IGT	CELS	LONG	dAbi	VOrde	IMET_L	nvacas_i	ICO
L490076	TESO DE LA CRUZ, S.C.LTDA	578	0.13	0.09	0.41	0.82	0.55	106	112	101	103	112	165	1129
L490060	S.A.T. ROTE	795	0.07	0.06	0.12	0.80	0.40	107	111	99	105	114	512	1128
L340128	S.C. AZPELETA	683	0.09	0.06	0.35	0.80	0.50	105	113	101	104	113	155	1127
L340084	PARAMILLO VILLOTA,S.L.	603	0.07	0.05	-0.02	0.98	0.56	111	115	105	103	112	177	1127
L240460	DIALDA, SDAD.COOP.	462	0.20	0.10	0.35	0.99	0.62	105	114	102	105	112	303	1127
L050084	M.H. S.C.P.	442	0.15	0.09	0.41	1.12	0.84	110	111	103	101	111	87	1127
L050108	GANADERIA COLLADO, S.L.	509	0.20	0.10	0.43	0.97	0.71	106	112	101	103	112	170	1126
L470094	S.A.T. LAGUNA MAN	504	0.12	0.06	0.55	1.26	0.99	106	111	103	105	112	153	1126
L490217	SDAD.COOP.ANDRES FIDALGO	484	0.08	0.05	0.25	1.18	0.80	111	113	105	102	112	239	1126
L370041	CERES DE SALAMANCA. SDAD.COOP.	480	0.09	0.11	0.39	1.16	0.87	114	109	103	101	111	162	1126
L240318	FERNANDEZ FERNANDEZ S.C.	464	0.10	0.13	0.27	1.05	0.68	115	109	104	99	111	65	1126
L240007	EXP.AGR.GAN.BLANCO-CAÑO,S.L.U.	624	0.11	0.07	0.27	0.97	0.64	110	112	101	103	112	482	1125
L340082	HNOS.FERNANDEZ MARTIN,S.C.	624	0.12	0.07	0.39	0.99	0.71	103	112	101	106	112	527	1125
L349005	SOOC.COOP. GONFER	509	0.11	0.08	0.06	0.97	0.52	110	114	104	104	112	117	1125
L370063	JESUS Mª SANZ ARROYO	462	0.11	0.09	0.47	1.14	0.90	114	109	102	101	111	35	1125
L470007	GRANJA SAN JOSE DE BOLAÑOS,S.L.	440	0.09	0.12	0.49	1.16	0.88	112	110	102	101	111	290	1124
L090107	GANADERIA EL CARMEN	514	0.15	0.08	0.20	1.12	0.78	106	111	102	102	112	143	1123
L400047	GANADERIA EL LOMO S.L.	538	0.14	0.07	0.35	1.05	0.76	109	110	99	103	111	142	1123
L340120	S.COOP. LA PASTIZA	788	0.02	0.03	0.33	1.02	0.82	109	107	100	104	112	220	1122
L240202	HNOS. FUERTES FERNANDEZ	720	0.04	0.02	0.33	1.26	1.00	107	108	100	105	112	375	1122
L490214	RIBE, S.C.	707	0.08	0.05	0.28	0.89	0.60	106	110	101	106	112	226	1122
L490085	EXPLOT. AGROPECUARIA MARHIDAL S.C.	685	0.08	0.06	0.21	0.99	0.69	106	110	100	103	112	138	1122
L340045	SDAD. COOP. LA SENADAS	481	0.14	0.09	0.37	1.22	0.87	107	111	104	104	111	223	1122
L340024	LA PERALEJA, S.COOP.	605	0.06	0.05	0.34	0.97	0.72	109	111	101	97	111	275	1121
L490124	CORRANOS S.C.	551	0.10	0.06	0.49	1.18	0.98	109	108	102	103	111	135	1121
L340062	FERSAL, SDAD. COOP.	489	0.15	0.08	0.61	1.30	1.10	103	110	102	106	111	129	1121
L490128	GRANJA LA SIELMA, S.L.	376	0.13	0.06	0.77	1.33	1.19	109	110	103	105	110	49	1121

MEJORES VACAS POR ICO

Nombre	Ganaderia	año	Lac	kl	ppg	ppp	ipp	icu	igt	rsc	lon	da	vor	isp	dce	imet_l	ICO
LAHER 881	LAHER, S.C.	2023	1	1515	0.03	0.04	0.44	1.87	1.2	127	130	104	94	99	111	128	1275
JOMA MEGARA MOVIE	EXP.AGR.GAN.BLANCO-CAÑO,S.L.U.	2024	1	955	0.34	0.14	0.35	1.45	0.94	124	135	100	120	110	110	127	1266
CARRAOTONES ROMERO VIOLETA	GRANJA CARRAOTONES, S.C.	2024	1	1002	0.17	0.14	1.41	1.61	1.61	132	129	105	103	99	117	125	1266
CARRAOTONES BORAX VIVIAN	GRANJA CARRAOTONES, S.C.	2024	1	373	0.51	0.24	0.87	1.48	1.09	131	137	110	83	108	111	122	1264
CARRAOTONES BORAX CARTERA	GRANJA CARRAOTONES, S.C.	2024	1	1120	0.28	0.07	1.31	1.32	1.33	117	131	103	108	107	104	126	1262
S.C. 7827 BENEFIT	GRANJA SAN CRISTOBAL, S.C.	2023	1	838	0.37	0.14	1.2	0.85	0.68	118	138	114	106	97	106	126	1261
CARRAOTONES BORAX SOPERA	GRANJA CARRAOTONES, S.C.	2024	1	824	0.22	0.12	0.45	2.08	1.27	133	130	111	72	98	113	123	1258
CARRAOTONES BORAX GABRIELA	GRANJA CARRAOTONES, S.C.	2024	1	277	0.58	0.2	1.39	1.89	1.38	135	133	102	92	105	112	122	1256
CARRAOTONES BORAX LUCIA	GRANJA CARRAOTONES, S.C.	2024	1	543	0.45	0.23	1.64	1.25	1.33	132	134	100	94	95	112	122	1255
CARRAOTONES BORAX VICTORIA	GRANJA CARRAOTONES, S.C.	2024	1	1558	0.07	-0.02	1.63	1.41	1.31	120	125	92	99	105	112	127	1254
CARRAOTONES BORAX CLARA	GRANJA CARRAOTONES, S.C.	2024	1	1109	0.24	0.09	1.3	1.29	1.13	122	129	100	97	97	111	125	1252
PANDIO ALMITA MOGUL	SDAD.COOP. EL PANDIO	2016	7	1403	0.5	0.19	1.29	1.21	1.19	96	109	97	113	100	106	124	1252
S.C. 7549 DUFFY	GRANJA SAN CRISTOBAL, S.C.	2023	1	1086	0.36	0.17	0.39	1.15	0.68	109	130	103	108	100	98	126	1250
CARRAOTONES BORAX MARTA	GRANJA CARRAOTONES, S.C.	2024	1	776	0.34	0.12	0.9	1.45	1.23	127	134	101	101	103	113	124	1249
CARDANIEL ROVER AMAYA	Mª MERCEDES HIDALGO RODR.	2023	1	3	0.79	0.27	1.14	1.95	1.59	118	130	121	104	100	112	119	1247
H.C. PAZ 2 RODDICK	GRANJA CARBALLE, S.L.	2024	1	947	0.04	0.04	1.18	2.27	2.11	122	128	117	69	99	104	122	1245
HERRADURA KINETIC ANA	TORRES SDAD.CIVIL	2021	3	1759	0.11	0.06	-0.19	0.81	0.43	120	118	94	102	94	104	126	1244
MAESTRO SANTIAGO 5659	GANADERIA MAESTRO	2024	1	843	0.04	0.01	0.64	1.1	0.76	129	131	133	89	109	127	124	1244
MAESTRO SANTIAGO 2794	GANADERIA MAESTRO	2023	1	592	0.33	0.19	1.22	2.4	2.08	121	120	109	92	108	104	120	1244
RGHOL VALAN TRIBUTE OUTLAST	RANCHO GUAREÑA HNOS. OLEA LOSA, S.L.	2022	2	952	0.09	0.05	-0.85	1.68	0.48	138	133	112	81	103	103	124	1243
CARRAOTONES BORAX MELENDY	GRANJA CARRAOTONES, S.C.	2024	1	866	0.2	0.1	1.1	1.16	1.12	127	129	112	87	101	101	123	1242
MH 957	M.H. S.C.P.	2023	1	612	0.69	0.22	0.08	1.16	0.44	119	123	107	106	103	124	122	1242
CARRAOTONES ROMERO ESTRELLA	GRANJA CARRAOTONES, S.C.	2023	1	1019	0.28	0.15	0.34	1.05	0.81	113	130	110	105	97	111	125	1241
HERRADURA CRIMSON TENIA	TORRES SDAD.CIVIL	2020	4	1287	0.39	0.11	0.73	0.94	1	113	117	96	104	100	102	123	1241
GARCIAIGLESIAS GUIRI 6138	GRANJA GARCIA IGLESIAS, S.C.	2024	1	950	0.12	0.08	1.24	1.51	1.47	119	125	121	85	98	106	123	1241

Nombre	Ganadería	año	Lac	kl	ppg	ppp	ipp	icu	igt	rsc	lon	da	vor	isp	dce	imet_1	ICO
VENTOSILLA BOSA 5210	EXP. AGRICOLA VENTOSILLA S.A.	2021	3	784	0.3	0.17	1.76	1.94	2.03	116	122	104	97	101	101	123	1241
CARRAOTONES ROMERO GABYNA	GRANJA CARRAOTONES, S.C.	2024	1	401	0.28	0.21	1.31	1.52	1.2	125	136	116	94	100	114	122	1241
GARCIAIGLESIAS KING-RED 6130	GRANJA GARCIA IGLESIAS, S.C.	2024	1	785	0.43	0.19	1.43	1.18	1.15	112	124	104	97	107	117	121	1241
CARRAOTONES BORAX PEKE	GRANJA CARRAOTONES, S.C.	2023	1	513	0.46	0.25	0.59	1.4	1.11	140	128	97	84	95	101	121	1241
H.C. PROCTOR ROVER	GRANJA CARBALLE, S.L.	2023	1	112	0.64	0.24	1.3	1.84	1.64	116	132	118	115	102	124	120	1241
SENADAS DN KABALA	SDAD. COOP. LA SENADAS	2022	1	957	0.39	0.15	0.94	1.23	1	114	122	103	94	105	111	123	1240
CARRAOTONES BORAX ALEGRE	GRANJA CARRAOTONES, S.C.	2024	1	312	0.66	0.28	0.05	1.23	0.87	134	126	113	90	92	111	120	1240
GARCIAIGLESIAS MENDEL 921	GRANJA GARCIA IGLESIAS, S.C.	2023	1	561	0.6	0.16	-0.49	1.44	0.72	114	129	115	109	111	113	122	1239
MARHIDAL 900	EXPLORACION AGROPECUARIA MARHIDAL S.C.	2023	2	1595	0.05	0.18	0.08	0.91	0.61	114	119	94	101	96	107	125	1238
CARRAOTONES ROMERO LINDA	GRANJA CARRAOTONES, S.C.	2024	1	603	0.13	0.15	1.05	1.8	1.5	114	139	119	119	100	121	125	1238
PASCUAL STARWAR 9652	GRANJAS DE LA RIBERA, S.L.U.	2024	1	1302	0.11	0.06	0.62	1.06	0.93	120	121	111	88	99	108	123	1238
1201 FREESTYLE 1582	S.A.T. LAS ERAS	2023	1	851	0.27	0.14	0.72	1.3	1.08	122	129	108	104	94	96	122	1238
CARRAOTONES BORAX JACOBA	GRANJA CARRAOTONES, S.C.	2023	1	461	0.33	0.16	0.65	1.68	1.02	126	135	109	104	110	105	122	1238
S.C. 9056 FORWARD	GRANJA SAN CRISTOBAL, S.C.	2023	1	3	0.94	0.35	-0.04	1.07	0.5	129	126	115	90	98	122	119	1238
MAESTRO SUMMUM 5672	GANADERIA MAESTRO	2024	1	887	0.15	0.18	1.01	0.46	0.65	127	127	112	109	103	109	124	1237
CARRAOTONES BORAX PEKE 4	GRANJA CARRAOTONES, S.C.	2023	1	566	0.23	0.04	1.46	1.43	1.2	131	134	108	100	114	112	122	1237
JOMA KEELE BOONE	EXP. AGR. GAN. BLANCO-CAÑO, S.L.U.	2022	2	827	0.53	0.23	0.47	0.49	0.5	130	114	104	93	98	107	120	1237
1211 PIKACHU 1592	S.A.T. LAS ERAS	2023	1	1800	0.14	0.05	0.51	1.11	0.99	99	111	102	102	100	116	126	1236
HERRADURA KINETIC LUCERA	TORRES SDAD. CIVIL	2021	3	1470	0.27	0.04	-0.69	1.12	0.41	119	122	95	98	92	106	125	1236
CARRAOTONES BORAX VIOLETA	GRANJA CARRAOTONES, S.C.	2024	1	797	0.25	0.1	0.26	1.62	1.01	124	129	108	92	106	99	123	1236
HERRADURA MAXIMUS TENIA	TORRES SDAD.CIVIL	2022	2	1024	0.46	0.12	1.09	0.97	1.05	110	122	100	98	94	105	122	1236
PRADOS_HONDOS 2365	S.A.T. PRADOS HONDOS	2024	1	706	0.3	0.08	0.73	2.36	2.05	125	125	109	96	95	115	122	1236
GARCIAIGLESIAS SANTIAGO 6135	GRANJA GARCIA IGLESIAS, S.C.	2024	1	843	0.35	0.15	-0.01	0.99	0.48	111	131	115	100	104	104	123	1235
CARRAOTONES BORAX ESTRELLA	GRANJA CARRAOTONES, S.C.	2023	1	888	0.29	0.07	0.99	1.51	1.15	126	121	108	97	100	109	122	1235
EGIDO FRANCESA RODDICK	GRANJA EL EGIDO S.C.	2023	1	822	0.15	0.13	0.82	1.5	1.39	131	117	122	84	98	112	121	1235
CARDANIEL RODDICK VALENTINA	Mª MERCEDES HIDALGO RODR.	2023	1	1109	0.17	0.03	0.61	1.08	1.05	126	125	111	85	95	103	124	1234
CARRAOTONES BORAX SIBERIANA RE	GRANJA CARRAOTONES, S.C.	2023	1	1036	-0.07	0.01	0.67	1.44	1.07	140	131	103	83	107	111	123	1234
PEDROSA 8907	FINCA LA PEDROSA S.L.	2022	2	890	0.32	0.04	1.37	1.25	0.93	130	122	102	113	102	114	122	1234
VAZMA 1274 PAYLOAD	VAZMA S.C.P.	2022	2	1805	-0.06	-0.01	0.31	1.19	1.04	114	124	91	96	100	100	125	1233
PRADOS_HONDOS 2243	S.A.T. PRADOS HONDOS	2023	1	1514	0.19	0.01	0.65	0.58	0.53	113	124	96	89	102	103	124	1233
S.C. 8380 DUFFY	GRANJA SAN CRISTOBAL, S.C.	2023	1	944	0.2	0.05	1.39	1.14	0.84	113	133	109	106	100	111	124	1233
CORRANOS 4272	CORRANOS S.C.	2021	2	1382	0.12	0.02	0.92	1.18	1.15	116	120	103	102	101	114	123	1233
EGIDO FELIPA RODDIK	GRANJA EL EGIDO S.C.	2023	1	1234	0.18	0.06	0.95	1.92	1.65	109	112	110	106	103	110	123	1233
S.C. 8453 DUFFY	GRANJA SAN CRISTOBAL, S.C.	2024	1	824	0.45	0.19	0.64	0.79	0.43	110	129	107	103	96	106	123	1233
LOS VALLES HORTON 2335	LOS VALLES FRISONA S.L	2023	1	1013	0.45	0.16	0.66	1.05	0.91	123	112	98	101	92	106	121	1233
HERRADURA ACHIEVER GOLONDRI.	TORRES SDAD.CIVIL	2019	5	976	0.62	0.16	0.17	0.87	0.47	119	113	98	101	94	106	121	1233
H.C. NEGRITA RODDICK	GRANJA CARBALLE, S.L.	2023	1	455	0.24	0.13	1.45	1.6	1.36	123	126	129	97	100	113	121	1233
S.C. 7882 FORWARD	GRANJA SAN CRISTOBAL, S.C.	2023	1	281	0.69	0.29	0.23	1.33	0.56	125	125	108	91	100	113	120	1233
H.C. RANDY	GRANJA CARBALLE, S.L.	2023	1	1082	0.15	0.23	-0.09	1.15	0.69	123	120	103	94	100	116	123	1232
PASCUAL SLYPPRC 9766	GRANJAS DE LA RIBERA, S.L.U.	2024	1	535	0.18	0.21	1.24	1.48	1.11	111	133	120	104	106	112	123	1232
H.C. RIZOMA ROVER	GRANJA CARBALLE, S.L.	2023	1	930	0.33	0.03	0.73	1.98	1.47	111	119	117	102	98	119	122	1232
S.C. 7867 MATTERHORN	GRANJA SAN CRISTOBAL, S.C.	2023	1	1367	0.31	0.13	-0.38	0.54	0.11	108	121	105	94	97	106	124	1231
JJM BARRETT CAMARO	JESUS JIMENEZ MARTIN	2022	2	1116	-0.04	0.15	0.29	1.62	0.88	122	131	104	88	92	101	124	1231
GRIJALBA CLARO 2889	CAMPOS DE GRIJALBA, S.C.	2024	1	809	0.14	0.05	1.16	2.07	1.92	118	128	116	110	97	99	123	1231
PRADOS_HONDOS 2099	S.A.T. PRADOS HONDOS	2023	2	755	-0.15	0.11	0.4	1.87	1.29	130	128	124	85	113	116	121	1231
ZARZA SILVY MEDLEY	SDAD.ANONIMA DEL UCIEZA	2020	4	1609	0.06	0.01	1.18	1.14	1.08	113	116	95	112	107	104	124	1230
GARCIAIGLESIAS TIGER RED 2067	GRANJA GARCIA IGLESIAS, S.C.	2023	1	1315	-0.09	-0.04	1.39	1.16	0.99	116	131	108	81	105	121	124	1230
PRADOS_HONDOS 2251	S.A.T. PRADOS HONDOS	2023	1	1261	-0.14	-0.01	0.26	1.06	0.57	123	128	121	85	106	109	124	1230
MAESTRO RODDICK 2233	GANADERIA MAESTRO	2023	1	1321	-0.05	-0.05	0.5	1.88	1.41	130	119	107	85	104	98	123	1230
HERRADURA KINETIC MARIETA	TORRES SDAD.CIVIL	2022	2	1141	0.27	0.19	-0.4	1.15	0.67	124	120	94	102	92	102	123	1230
S.C. 7555 MILKY	GRANJA SAN CRISTOBAL, S.C.	2023	1	895	0.52	0.18	0.56	0.47	0.47	109	127	106	111	93	98	123	1230
S.C. 8381 MATTERHORN	GRANJA SAN CRISTOBAL, S.C.	2023	1	1357	0.23	0.03	-0.21	1.42	0.64	106	127	100	106	99	109	126	1229
S.C. 7544 BENEFIT	GRANJA SAN CRISTOBAL, S.C.	2023	1	1142	0.37	0.09	1.1	0.72	0.79	104	123	105	109	97	95	122	1229
CARRAOTONES ROMERO ALBA	GRANJA CARRAOTONES, S.C.	2024	1	793	0.24	0.16	1.01	1.43	1.21	120	126	102	100	104	112	122	1229

Nombre	Ganaderia	año	Lac	kl	ppg	ppp	ipp	icu	igt	rsc	lon	da	vor	isp	dce	imet_1	ICO
PASCUAL NADER 1381	GRANJAS DE LA RIBERA, S.L.U.	2023	1	739	0.14	0.12	0.74	1.32	1.14	118	126	124	88	107	115	121	1229
HERRADURA MENDEL 7395	TORRES SDAD. CIVIL	2022	2	732	0.44	0.28	0.71	1.57	1.31	116	118	97	104	102	107	120	1229
MAESTRO PARKER 7071	GANADERIA MAESTRO	2024	1	351	0.43	0.25	0.52	1.64	1.1	115	129	112	96	114	111	120	1229
S.C. 8411 FORWARD	GRANJA SAN CRISTOBAL, S.C.	2024	1	1282	0.24	0.16	0.53	1.02	0.9	116	114	99	108	93	108	123	1228
CARRAOTONES BARTENDER ALEGRE	GRANJA CARRAOTONES, S.C.	2023	1	597	0.09	0.22	0.55	1.66	1.27	125	130	120	91	92	105	120	1228
H.C. BORGOÑA 2024 ROVER	GRANJA CARBALLE, S.L.	2024	1	461	0.52	0.19	1.04	1.79	1.75	103	123	116	131	110	116	120	1228
PRADOS_HONDOS 2270	S.A.T. PRADOS HONDOS	2023	1	807	0.28	0.12	0.85	1.64	1.48	131	121	101	79	95	104	119	1228
CARRAOTONES ROMERO PULIDA	GRANJA CARRAOTONES, S.C.	2023	1	342	0.37	0.2	1.52	1.76	1.68	117	126	114	99	109	114	119	1228
PRADOS_HONDOS 1980	S.A.T. PRADOS HONDOS	2022	2	243	0.17	0.19	1.21	1.56	1.47	133	129	127	81	105	120	119	1228
CARRAOTONES BORAX PATRI	GRANJA CARRAOTONES, S.C.	2024	1	100	0.63	0.25	1.53	1.41	1.37	133	126	105	84	102	113	118	1228
EGIDO RINRA RHUMRAISIN	GRANJA EL EGIDO S.C.	2023	1	1126	0.08	0.17	0.95	1.14	0.88	116	122	104	113	100	112	124	1227
S.C. 4367 ALTAEDIFY	GRANJA SAN CRISTOBAL, S.C.	2019	4	1191	0.23	0.01	1.01	1.34	1.07	119	115	100	103	110	107	121	1227
RGHOL BORAS HORSESHOE OHIO	RANCHO GUAREÑA HNOS.OLEA LOSA, S.L.	2024	1	917	0.33	0.19	0.81	1.91	1.74	117	117	96	103	94	97	121	1227
SAN_ANTON MARIELA RECHARGE	S.C. SAN ANTON DE TURRA ...	2024	1	674	0.35	0.15	1.28	0.75	0.64	124	122	113	100	100	109	121	1227
S.C. 8438 FORWARD	GRANJA SAN CRISTOBAL, S.C.	2024	1	1388	0.12	0.07	0.13	0.97	0.6	114	126	96	116	99	105	126	1226
MAESTRO BORAX 2810	GANADERIA MAESTRO	2023	1	1136	0.19	0.08	0.97	0.8	0.64	122	124	97	101	101	108	123	1226
GALA HORTON GOLONDRINA	GALA MERINO, S.L.	2023	1	1491	0.11	0	0.78	1.01	1.1	124	115	94	106	94	106	122	1226
HERRADURA MEDLEY GOLOSA	TORRES SDAD.CIVIL	2019	4	1437	0.02	0.04	1.78	1.23	1.38	113	114	101	104	103	110	122	1226
CARRAOTONES BORAX INCA	GRANJA CARRAOTONES, S.C.	2023	1	1178	0.23	0.13	0.44	1.1	0.83	123	116	94	98	105	102	122	1226
BENEITEZ SANTA RODDICK	BENEITEZ ALVAREZ	2023	1	965	0.11	0.06	0.84	2.04	1.7	127	115	107	93	107	101	121	1226
HERRADURA BOONE SAMINA	TORRES SDAD.CIVIL	2022	2	553	0.63	0.33	0.56	0.95	0.92	121	114	101	97	98	106	118	1226

MEJORES GANADERIAS POR ÍNDICE DE MÉRITO ECONÓMICO TOTAL LECHE (IMET_L)

Código	Ganaderia	KL	%GR	%PR	IPP	ICU	IGT	CELS	LONG	dAbi	VOrde	nvacas_i	ICO	IMET_L
L470001	FINCA LA PEDROSA S.L.	792	0.08	0.05	0.36	0.95	0.60	111	114	100	108	1146	1318	115
L240317	GRANJA EL EGIDO S.C.	550	0.14	0.16	0.54	1.25	0.95	115	113	105	99	1159	149	114
L400056	GRANJA CARRAOTONES, S.C.	529	0.19	0.10	0.54	1.35	1.11	115	114	104	100	1157	283	114
L490060	S.A.T. ROTE	795	0.07	0.06	0.12	0.80	0.40	107	111	99	105	1128	512	114
L490166	ALFONSO SASTRE TABUYO	587	0.12	0.16	0.86	1.29	1.07	117	110	99	99	1155	33	113
L400009	TORRES SDAD.CIVIL	641	0.21	0.10	0.41	0.99	0.72	109	113	100	104	1146	554	113
L240358	CEM, S.C.	488	0.14	0.13	0.50	1.18	0.90	114	111	104	99	1144	83	113
L490065	GRANJA CARBALLE, S.L.	474	0.11	0.14	0.49	1.27	0.98	114	112	104	100	1142	365	113
L050038	GRANJA SAN CRISTOBAL,SOC.COOP.	616	0.20	0.10	0.22	0.92	0.59	107	113	101	103	1138	769	113
L090164	EXP. AGRICOLA VENTOSILLA S.A.	644	0.09	0.05	0.21	1.24	0.90	111	112	103	103	1137	374	113
L490011	RANCHO GUAREÑA HNOS. OLEA LOSA, S.L.	510	0.12	0.06	0.34	1.20	0.88	109	116	105	104	1135	222	113
L340008	SDAD.ANONIMA DEL UCIEZA	771	0.16	0.10	0.22	1.05	0.68	110	112	100	106	1134	197	113
L490162	GRANJA BEALU S.L.	676	0.10	0.07	0.27	1.03	0.70	109	111	101	103	1132	292	113
L340128	S.C. AZPELETA	683	0.09	0.06	0.35	0.80	0.50	105	113	101	104	1127	155	113
L370053	ANTONIO JOSE ARROYO GOMEZ	461	0.12	0.13	0.61	1.31	1.05	118	108	102	99	1141	42	112
L240447	Mª MERCEDES HIDALGO RODRIGUEZ	414	0.16	0.14	0.54	1.24	0.95	115	110	103	100	1141	126	112
L240412	GRANJA GARCIA IGLESIAS, S. COOP	441	0.19	0.09	0.48	1.13	0.85	110	114	104	99	1137	279	112
L240060	EL RANCHO	407	0.22	0.09	0.37	1.36	1.09	108	114	102	105	1137	61	112
L349008	GANADERIA LA FLORIDA	521	0.07	0.07	0.52	1.25	0.97	112	113	103	97	1136	67	112
L050118	VAZMA S.C.P.	553	0.11	0.06	0.53	1.20	0.92	109	113	104	102	1133	100	112
L090211	CAMPOS DE GRIJALBA, S.C.	458	0.10	0.09	0.59	1.21	0.99	112	113	104	99	1133	223	112
L400092	GALA MERINO, S.L.	579	0.12	0.06	0.48	1.21	0.95	109	112	100	103	1132	271	112
L340017	SDAD.COOP. EL PANDIO	506	0.17	0.09	0.47	1.22	0.92	105	113	103	106	1132	323	112
L240037	GANADERIA MAESTRO	444	0.14	0.08	0.50	1.23	0.97	110	112	104	101	1131	457	112
L050078	INO SDAD.COOP.	727	0.08	0.06	0.47	1.05	0.87	108	106	100	104	1130	71	112
L050044	GRANJA MARLO SCP	463	0.17	0.08	0.29	1.36	1.02	109	114	103	104	1130	100	112
L240173	BENEITEZ ALVAREZ	635	0.03	0.05	0.46	1.18	0.92	110	111	102	100	1129	197	112
L490076	TESO DE LA CRUZ, S.C.LTDA	578	0.13	0.09	0.41	0.82	0.55	106	112	101	103	1129	165	112

Código	Ganadería	KL	%GR	%PR	IPP	ICU	IGT	CELS	LONG	dAbi	VOrde	nvacas_i	ICO	IMET_L
L340084	PARAMILLO VILLOTA, S.L.	603	0.07	0.05	-0.02	0.98	0.56	111	115	105	103	1127	177	112
L240460	DIALDA, SDAD. COOP.	462	0.2	0.10	0.35	1	0.6	105.1	114	102	105	1127	303	112
L050108	GANADERIA COLLADO, S.L.	509	0.20	0.10	0.43	0.97	0.71	106	112	101	103	1126	170	112
L470094	S.A.T. LAGUNA MAN	504	0.12	0.06	0.55	1.26	0.99	106	111	103	105	1126	153	112
L490217	SDAD. COOP. ANDRES FIDALGO	484	0.08	0.05	0.25	1.18	0.80	111	113	105	102	1126	239	112
L240007	EXP.AGR.GAN.BLANCO-CAÑO, S.L.U.	624	0.11	0.07	0.27	0.97	0.64	110	112	101	103	1125	482	112
L340082	HNOS.FERNANDEZ MARTIN, S.C.	624	0.12	0.07	0.39	0.99	0.71	103	112	101	106	1125	527	112
L349005	SOOC. COOP. GONFER	509	0.11	0.08	0.06	0.97	0.52	110	114	104	104	1125	117	112
L090107	GANADERIA EL CARMEN	514	0.15	0.08	0.20	1.12	0.78	106	111	102	102	1123	143	112
L340120	S.COOP. LA PASTIZA	788	0.02	0.03	0.33	1.02	0.82	109	107	100	104	1122	220	112
L240202	HNOS. FUERTES FERNANDEZ	720	0.04	0.02	0.33	1.26	1.00	107	108	100	105	1122	375	112
L490214	RIBE, S.C.	707	0.08	0.05	0.28	0.89	0.60	106	110	101	106	1122	226	112
L490085	EXPLOT. AGROPECUARIA MARHIDAL S.C.	685	0.08	0.06	0.21	0.99	0.69	106	110	100	103	1122	138	112
L050037	GRANJA LAS ESTACADAS S. COOP.	732	0.07	0.04	0.17	0.96	0.67	106	110	98	104	1120	382	112
L240467	HNOS PANERO SOC. COOP.	538	0.06	0.05	-0.06	0.89	0.43	111	114	105	99	1119	46	112
L240045	S.A.T. LAS ERAS	736	0.02	0.02	0.01	0.91	0.54	106	112	101	103	1118	526	112
L240330	GANADERIA LA FONTANA, S. COOP.	607	0.09	0.03	0.11	1.12	0.69	107	112	101	104	1118	160	112
L340048	LAHER, S.C.	717	-0.04	0.03	0.08	0.86	0.46	107	112	100	98	1110	114	112

MEJORES NOVILLAS GENÓMICAS POR ICO

Nombre	Ganadería	año	KL	%GR	%PR	IPP	ICU	IGT	CELS	LONG	dAbi	VOrde	ISP	DCE	IMET_L	ICO
CARRAOTONES TIGERWOODS BERTHA	GRANJA CARRAOTONES, S.C.	2025	1857	-0.12	0.04	1.29	1.39	1.31	124	134	114	79	101	108	132	1312
EGIDO FELIPA THIEM	GRANJA EL EGIDO S.C.	2025	1349	0.2	0.14	1.74	2.13	2.13	122	125	112	99	102	108	129	1309
CARRAOTONES MORGAN ROSANA	GRANJA CARRAOTONES, S.C.	2025	1815	0.04	0.1	1.39	1.13	1.32	134	119	97	83	103	103	129	1296
CARRAOTONES TIGERWOODS CAROLIN	GRANJA CARRAOTONES, S.C.	2025	1130	0.11	0.11	1.24	1.7	1.39	129	137	114	85	106	109	129	1294
CARRAOTONES MORGAN GUINDA	GRANJA CARRAOTONES, S.C.	2025	1243	0.4	0.23	2.04	0.9	1.39	126	120	96	90	105	94	126	1291
GRIJALBA GABRIELLE 11	CAMPOS DE GRIJALBA, S.C.	2025	1128	0.34	0.09	0.91	1.93	1.5	133	130	106	97	95	111	128	1290
MAESTRO BORAX 9039	GANADERIA MAESTRO	2024	732	0.46	0.22	1.66	1.55	1.31	131	131	106	102	108	107	126	1290
CARRAOTONES THIEM BLANCA	GRANJA CARRAOTONES, S.C.	2025	1583	0	-0.04	2.4	1.91	2.03	135	124	103	94	95	111	129	1289
CARRAOTONES TIGERWOODS PULIDA	GRANJA CARRAOTONES, S.C.	2025	1018	0.35	0.2	1.56	1.64	1.51	122	129	108	95	101	107	127	1289
H.C. PECORA 2025 THIEM	GRANJA CARBALLES, S.L.	2025	1291	-0.04	0.08	1.34	1.14	1.16	132	135	120	63	105	119	129	1288
CARRAOTONES THIEM LINDA	GRANJA CARRAOTONES, S.C.	2025	1176	0.16	0.1	1.01	2.18	1.95	121	133	115	101	98	107	128	1288
CARRAOTONES THIEM NATALIA	GRANJA CARRAOTONES, S.C.	2025	1258	0.18	0.11	1.35	1.63	1.65	139	123	107	86	99	104	127	1288
MAESTRO BILLBOARD 3022	GANADERIA MAESTRO	2025	1195	0.29	0.24	1.02	0.8	0.7	127	130	107	90	94	118	128	1286
PRADOS_HONDOS 2813	S.A.T. PRADOS HONDOS	2025	1377	-0.12	0.04	1.37	1.92	1.95	132	128	118	94	108	101	128	1286
CARRAOTONES TIGERWOODS JACOBA	GRANJA CARRAOTONES, S.C.	2025	1111	0.07	0.09	0.34	1.79	1.33	141	132	115	90	108	112	127	1285
CARRAOTONES BARTENDER MOLINERA	GRANJA CARRAOTONES, S.C.	2024	835	0.18	-0.03	2.4	1.92	1.91	131	145	117	102	99	115	127	1285
CARRAOTONES MORGAN NATALIA	GRANJA CARRAOTONES, S.C.	2024	1496	-0.04	0.04	0.78	1.51	1.23	134	128	107	87	112	114	128	1284
CARRAOTONES HIEM CARMELA	GRANJA CARRAOTONES, S.C.	2025	1274	0.15	0.1	0.37	1.41	1.22	129	127	121	101	102	106	128	1284
H.C. PIEDRA 2025 THIEM	GRANJA CARBALLES, S.L.	2025	1465	0.08	0.04	0.12	1.85	1.28	131	123	115	81	106	104	127	1284
CASTRE 2376	CASTRE, SDAD.CIVIL.	2025	1618	0.08	0.04	0.99	1.43	1.2	128	128	96	95	105	109	129	1283
GARCIAIGLESIAS THIEM 0416	GRANJA GARCIA IGLESIAS, S.C.	2025	1170	0.13	0.12	0.47	2.44	1.83	120	128	119	98	105	104	128	1283
CARRAOTONES THIEM CALISTA	GRANJA CARRAOTONES, S.C.	2025	612	0.16	0.13	1.6	2.28	2.14	146	131	122	98	101	110	126	1283
H.C. MALAGUENA 2025 THIEM	GRANJA CARBALLES, S.L.	2025	1358	0.15	0.09	1.49	2.07	1.86	118	119	111	84	107	104	126	1282
MAESTRO THIEM 3048	GANADERIA MAESTRO	2025	1041	0.16	0.12	1.75	2.58	2.24	133	117	108	76	110	103	123	1282
CARRAOTONES MORGAN LINDA	GRANJA CARRAOTONES, S.C.	2024	1677	-0.02	0.09	1.18	1.25	1.16	120	124	106	93	108	98	128	1281
PRADOS_HONDOS 02696	S.A.T. PRADOS HONDOS	2025	1547	0.11	0.13	0.5	1.13	1.16	118	129	110	90	97	101	128	1281

Nombre	Ganaderia	año	KL	%GR	%PR	IPP	ICU	IGT	CELS	LONG	dAbi	VOrde	ISP	DCE	IMET_L	ICO
CARRAOTONES THIEM CARINA	GRANJA CARRAOTONES, S.C.	2025	1397	0.02	0.08	1.4	1.77	1.83	127	125	115	81	94	104	127	1280
GARCIAIGLESIAS CAMBRE 422	GRANJA GARCIA IGLESIAS, S.C.	2025	973	0.59	0.22	0.21	1.52	1.14	116	127	105	94	103	111	126	1280
CARRAOTONES THIEM VIVIAN	GRANJA CARRAOTONES, S.C.	2025	1318	0	-0.01	1.93	1.89	1.68	131	127	109	94	108	121	127	1278
CARRAOTONES THIEM SIBERIANA	GRANJA CARRAOTONES, S.C.	2026	1828	-0.29	-0.04	1.01	1.66	1.45	145	124	103	77	104	111	129	1277
CARRAOTONES THIEM CARMEN	GRANJA CARRAOTONES, S.C.	2025	1515	0.02	0.06	1.42	1.82	1.52	121	122	108	103	104	111	129	1277
PRADOS_HONDOS 2776	S.A.T. PRADOS HONDOS	2025	764	0.22	0.24	1.2	2.08	1.95	140	118	117	62	105	106	122	1277
H.C. RECADETA 2025 SANTIAGO	GRANJA CARBALLE, S.L.	2025	1361	-0.03	0.05	0.56	1.43	1.04	124	138	118	97	98	106	129	1276
CARRAOTONES THIEM ANDREA	GRANJA CARRAOTONES, S.C.	2025	1432	-0.04	0.04	0.86	1.33	1.12	130	126	114	90	113	109	128	1276
TESO_D_LA_CRUZ 1570	TESO DE LA CRUZ, S.C.LTDA	2025	1211	0.21	0.16	0.88	1.42	1.1	122	126	101	105	117	102	127	1276
CARRAOTONES MORGAN CASLA	GRANJA CARRAOTONES, S.C.	2025	1002	0.32	0.25	1.08	1.35	1.11	123	128	103	87	104	100	125	1276
CARRAOTONES MORGAN DELIA	GRANJA CARRAOTONES, S.C.	2025	1404	-0.02	0.12	2.16	1.71	1.97	123	118	103	83	114	98	125	1276
CARRAOT. TIGERWOODS PEKE	GRANJA CARRAOTONES, S.C.	2025	1002	0.33	0.18	0.86	1.74	1.42	132	127	102	80	99	110	125	1276
CARRAOTONES MORGAN ALICIA	GRANJA CARRAOTONES, S.C.	2024	677	0.39	0.33	1.92	1.74	1.74	120	120	113	101	108	101	123	1276
EGIDO BENITA SANTIAGO	GRANJA EL EGIDO S.C.	2024	1541	0.05	0.01	-0	1.7	1.42	125	128	113	104	102	100	128	1275
CARRAOTONES THIEM PALMA	GRANJA CARRAOTONES, S.C.	2025	1664	-0.03	0.01	1.57	2.09	2.37	123	121	103	101	96	100	127	1275
299	S.A.T. EL CANTON	2025	913	0.17	0.14	1.56	1.47	1.18	135	129	112	83	105	111	125	1275
BENEITEZ OFELIA GIGANTIC	BENEITEZ ALVAREZ	2024	1583	0.36	0.08	0.83	1.49	1.16	124	121	87	101	90	99	127	1274
CARRAOTONES THIEM JACOVA	GRANJA CARRAOTONES, S.C.	2025	1371	0.13	0.12	1.24	1.66	1.65	136	116	103	105	97	118	126	1274
GARCIAIGLESIAS THIEM 0417	GRANJA GARCIA IGLESIAS, S.C.	2025	1315	0.07	-0.01	1.15	2.31	1.93	130	127	104	96	103	116	127	1273
MAESTRO FLADDERAK 2126	GANADERIA MAESTRO	2025	1541	0.1	0.03	1.24	1.58	1.35	137	122	93	87	98	105	126	1273
H.C. ESTÁBALIZ 2025 SANTIAGO	GRANJA CARBALLE, S.L.	2025	1021	0.19	0.13	0.71	1.54	1.41	129	130	115	99	103	107	126	1273
H.C. TESLA 2024 PERU	GRANJA CARBALLE, S.L.	2024	903	0.23	0.24	1.79	2.02	2.21	125	129	98	102	103	108	124	1273
CARRAOTONES THIEM AITANA	GRANJA CARRAOTONES, S.C.	2025	1606	-0.04	0.05	1.04	1.66	1.61	121	121	110	79	104	104	127	1271
CARRAOTONES THIEM COCO	GRANJA CARRAOTONES, S.C.	2025	1567	-0.04	0.05	1.6	2.06	1.99	130	119	102	80	93	101	127	1271
PASCUAL STARWAR 127	GRANJAS DE LA RIBERA, S.L.U.	2024	842	0.33	0.28	0.96	1.39	1.16	123	123	114	86	105	111	125	1271

MEJORES VACAS POR IMET_L

Nombre	Ganaderia	año	Lac	KL	%GR	%PR	IPP	ICU	IGT	CELS	LONG	dAbi	VOrde	ISP	DCE	ICO	IMET_L
LAHER 881	LAHER, S.C.	2023	1	1515	0.03	0.04	0.44	1.87	1.2	127	130	104	94	99	111	1275	128
JOMA MEGARA MOVIE	EXP.AGR.GAN.BLANCO-CAÑO, S.L.U.	2024	1	955	0.34	0.14	0.35	1.45	0.94	124	135	100	120	110	110	1266	127
CARRAOTONES BORAX VICTORIA	GRANJA CARRAOTONES, S.C.	2024	1	1558	0.07	-0.02	1.63	1.41	1.31	120	125	92	99	105	112	1254	127
CARRAOTONES BORAX CARTERA	GRANJA CARRAOTONES, S.C.	2024	1	1120	0.28	0.07	1.31	1.32	1.33	117	131	103	108	107	104	1262	126
S.C. 7827 BENEFIT	GRANJA SAN CRISTOBAL, S.C.	2023	1	838	0.37	0.14	1.2	0.85	0.68	118	138	114	106	97	106	1261	126
S.C. 7549 DUFFY	GRANJA SAN CRISTOBAL, S.C.	2023	1	1086	0.36	0.17	0.39	1.15	0.68	109	130	103	108	100	98	1250	126
HERRADURA KINETIC ANA	TORRES SDAD. CIVIL	2021	3	1759	0.11	0.06	-0.19	0.81	0.43	120	118	94	102	94	104	1244	126
1211 PIKACHU 1592	S.A.T. LAS ERAS	2023	1	1800	0.14	0.05	0.51	1.11	0.99	99	111	102	102	100	116	1236	126
S.C. 8381 MATTERHORN	GRANJA SAN CRISTOBAL, S.C.	2023	1	1357	0.23	0.03	-0.21	1.42	0.64	106	127	100	106	99	109	1229	126
S.C. 8438 FORWARD	GRANJA SAN CRISTOBAL, S.C.	2024	1	1388	0.12	0.07	0.13	0.97	0.6	114	126	96	116	99	105	1226	126
CARRAOTONES ROMERO VIOLETA	GRANJA CARRAOTONES, S.C.	2024	1	1002	0.17	0.14	1.41	1.61	1.61	132	129	105	103	99	117	1266	125
CARRAOTONES BORAX CLARA	GRANJA CARRAOTONES, S.C.	2024	1	1109	0.24	0.09	1.3	1.29	1.13	122	129	100	97	97	111	1252	125
CARRAOTONES ROMERO ESTRELLA	GRANJA CARRAOTONES, S.C.	2023	1	1019	0.28	0.15	0.34	1.05	0.81	113	130	110	105	97	111	1241	125
MARHIDAL 900	EXPLOTACION AGROPECUARIA MARHIDAL S.C.	2023	2	1595	0.05	0.18	0.08	0.91	0.61	114	119	94	101	96	107	1238	125
CARRAOTONES ROMERO LINDA	GRANJA CARRAOTONES, S.C.	2024	1	603	0.13	0.15	1.05	1.8	1.5	114	139	119	119	100	121	1238	125
HERRADURA KINETIC LUCERA	TORRES SDAD.CIVIL	2021	3	1470	0.27	0.04	-0.69	1.12	0.41	119	122	95	98	92	106	1236	125

Nombre	Ganaderia	año	Lac	KL	%GR	%PR	IPP	ICU	IGT	CELS	LONG	dAbi	VOrde	ISP	DCE	ICO	IMET_L
VAZMA 1274 PAYLOAD	VAZMA S.C.P.	2022	2	1805	-0.06	-0.01	0.31	1.19	1.04	114	124	91	96	100	100	1233	125
S.C. 4950 DOPAMINE	GRANJA SAN CRISTOBAL, S.C.	2022	1	1675	0	-0.05	-0.07	0.86	0.27	111	119	91	122	101	112	1200	125
PANDIO ALMITA MOGUL	SDAD.COOP. EL PANDIO	2016	7	1403	0.5	0.19	1.29	1.21	1.19	96	109	97	113	100	106	1252	124
CARRAOTONES BORAX MARTA	GRANJA CARRAOTONES, S.C.	2024	1	776	0.34	0.12	0.9	1.45	1.23	127	134	101	101	103	113	1249	124
MAESTRO SANTIAGO 5659	GANADERIA MAESTRO	2024	1	843	0.04	0.01	0.64	1.1	0.76	129	131	133	89	109	127	1244	124
RGHOL VALAN TRIBUTE OUTLAST	RANCHO GUAREÑA HNOS. OLEA LOSA, S.L.	2022	2	952	0.09	0.05	-0.85	1.68	0.48	138	133	112	81	103	103	1243	124
MAESTRO SUMMUM 5672	GANADERIA MAESTRO	2024	1	887	0.15	0.18	1.01	0.46	0.65	127	127	112	109	103	109	1237	124
CARDANIEL RODDICK VALENTINA	Mª MERCEDES HIDALGO RODRIGUEZ	2023	1	1109	0.17	0.03	0.61	1.08	1.05	126	125	111	85	95	103	1234	124
PRADOS_HONDOS 2243	S.A.T. PRADOS HONDOS	2023	1	1514	0.19	0.01	0.65	0.58	0.53	113	124	96	89	102	103	1233	124
S.C. 8380 DUFFY	GRANJA SAN CRISTOBAL, S.C.	2023	1	944	0.2	0.05	1.39	1.14	0.84	113	133	109	106	100	111	1233	124
S.C. 7867 MATTERHORN	GRANJA SAN CRISTOBAL, S.C.	2023	1	1367	0.31	0.13	-0.38	0.54	0.11	108	121	105	94	97	106	1231	124
JJM BARRETT CAMARO	JESUS JIMENEZ MARTIN	2022	2	1116	-0.04	0.15	0.29	1.62	0.88	122	131	104	88	92	101	1231	124
ZARZA SILVY MEDLEY	SDAD.ANONIMA DEL UCIEZA	2020	4	1609	0.06	0.01	1.18	1.14	1.08	113	116	95	112	107	104	1230	124
GARCIAIGLESIAS TIGER RED 2067	GRANJA GARCIA IGLESIAS, S.C.	2023	1	1315	-0.09	-0.04	1.39	1.16	0.99	116	131	108	81	105	121	1230	124
PRADOS_HONDOS 2251	S.A.T. PRADOS HONDOS	2023	1	1261	-0.14	-0.01	0.26	1.06	0.57	123	128	121	85	106	109	1230	124
EGIDO RINRA RHUMRAISIN	GRANJA EL EGIDO S.C.	2023	1	1126	0.08	0.17	0.95	1.14	0.88	116	122	104	113	100	112	1227	124
PICANCILLO AMUSE CALUXTA	PICANCILLO	2022	2	1690	-0.19	0.02	0.67	1.09	0.96	117	120	101	98	96	104	1225	124
RGHOL GARCI HYPNOTIC RIDGELINE	RANCHO GUAREÑA HNOS. OLEA LOSA, S.L.	2023	1	1115	-0.1	0.01	0.7	1.77	1.33	120	133	114	100	91	102	1225	124
TESO_D_LA_CRUZ 1494	TESO DE LA CRUZ, S.C.LTDA	2024	1	1309	0.2	0.18	0.66	0.03	0.22	105	121	108	104	88	114	1218	124
1218 PIKACHU 1979	S.A.T. LAS ERAS	2023	1	2024	0.02	-0.12	0.07	1	0.78	103	116	92	99	98	98	1213	124
G_L_ARENALES GALLEGA 609 GALON	SOC.COOP. LOS ARENALES-GRANJA	2023	1	1240	-0.28	0.04	1.1	1.1	0.75	116	129	115	101	100	117	1212	124
S.C. 1106 IBIZANA	GRANJA SAN CRISTOBAL, S.C.	2022	2	1588	-0.25	-0.08	0.61	1.41	1.04	111	125	103	114	103	110	1207	124
H.C. PLANTADA RANDY	GRANJA CARBALLE, S.L.	2023	1	1516	-0.03	0.13	-0.1	1.18	0.56	101	114	99	108	102	107	1204	124
RANCHO LOLA	S.A.T. HNOS. CUENCA 8817	2024	1	1398	-0.13	-0.02	-0.13	1.47	0.81	120	123	100	107	95	97	1199	124
H.C. VIENA RANDY	GRANJA CARBALLE, S.L.	2023	1	1712	-0.27	-0.04	0.45	1.18	0.8	114	114	98	110	102	104	1193	124
MARIALBA TAMPA 2624-3743	S.A.T. ROTE	2021	3	1808	-0.17	-0.11	0.51	0.87	0.4	106	119	95	108	96	100	1188	124
GARCIAIGLESIAS TIGER 2076	GRANJA GARCIA IGLESIAS, S.C.	2023	1	1724	-0.21	-0.13	1.11	0.42	0.35	113	121	99	98	94	104	1188	124
CARRAOTONES BORAX SOPERA	GRANJA CARRAOTONES, S.C.	2024	1	824	0.22	0.12	0.45	2.08	1.27	133	130	111	72	98	113	1258	123
CARRAOT. BORAX MELENDY	GRANJA CARRAOTONES, S.C.	2024	1	866	0.2	0.1	1.1	1.16	1.12	127	129	112	87	101	101	1242	123
HERRADURA CRIMSON TENIA	TORRES SDAD.CIVIL	2020	4	1287	0.39	0.11	0.73	0.94	1	113	117	96	104	100	102	1241	123
GARCIAIGLESIAS GUIRI 6138	GRANJA GARCIA IGLESIAS, S.C.	2024	1	950	0.12	0.08	1.24	1.51	1.47	119	125	121	85	98	106	1241	123
VENTOSILLA BOSA 5210	EXP. AGRIC. VENTOSILLA S.A.	2021	3	784	0.3	0.17	1.76	1.94	2.03	116	122	104	97	101	101	1241	123
SENADAS DN KABALA	SDAD. COOP. LA SENADAS	2022	1	957	0.39	0.15	0.94	1.23	1	114	122	103	94	105	111	1240	123
PASCUAL STARWAR 9652	GRANJAS DE LA RIBERA, S.L.U.	2024	1	1302	0.11	0.06	0.62	1.06	0.93	120	121	111	88	99	108	1238	123
CARRAOTONES BORAX VIOLETA	GRANJA CARRAOTONES, S.C.	2024	1	797	0.25	0.1	0.26	1.62	1.01	124	129	108	92	106	99	1236	123
GARCIAIGLESIAS SANTIAGO 6135	GRANJA GARCIA IGLESIAS, S.C.	2024	1	843	0.35	0.15	-0.01	0.99	0.48	111	131	115	100	104	104	1235	123
CARRAOTONES BORAX SIBERIANA RE	GRANJA CARRAOTONES, S.C.	2023	1	1036	-0.07	0.01	0.67	1.44	1.07	140	131	103	83	107	111	1234	123
CORRANOS 4272	CORRANOS S.C.	2021	2	1382	0.12	0.02	0.92	1.18	1.15	116	120	103	102	101	114	1233	123
EGIDO FELIPA RODDIK	GRANJA EL EGIDO S.C.	2023	1	1234	0.18	0.06	0.95	1.92	1.65	109	112	110	106	103	110	1233	123
S.C. 8453 DUFFY	GRANJA SAN CRISTOBAL, S.C.	2024	1	824	0.45	0.19	0.64	0.79	0.43	110	129	107	103	96	106	1233	123
H.C. RANDY	GRANJA CARBALLE, S.L.	2023	1	1082	0.15	0.23	-0.09	1.15	0.69	123	120	103	94	100	116	1232	123

Nombre	Ganaderia	año	Lac	KL	%GR	%PR	IPP	ICU	IGT	CELS	LONG	dAbi	VOrde	ISP	DCE	ICO	IMET_L
PASCUAL SLYPPRC 9766	GRANJAS DE LA RIBERA, S.L.U.	2024	1	535	0.18	0.21	1.24	1.48	1.11	111	133	120	104	106	112	1232	123
GRIJALBA CLARO 2889	CAMPOS DE GRIJALBA, S.C.	2024	1	809	0.14	0.05	1.16	2.07	1.92	118	128	116	110	97	99	1231	123
MAESTRO RODDICK 2233	GANADERIA MAESTRO	2023	1	1321	-0.05	-0.05	0.5	1.88	1.41	130	119	107	85	104	98	1230	123
HERRADURA KINETIC MARIETA	TORRES SDAD.CIVIL	2022	2	1141	0.27	0.19	-0.4	1.15	0.67	124	120	94	102	92	102	1230	123
S.C. 7555 MILKY	GRANJA SAN CRISTOBAL, S.C.	2023	1	895	0.52	0.18	0.56	0.47	0.47	109	127	106	111	93	98	1230	123
S.C. 8411 FORWARD	GRANJA SAN CRISTOBAL, S.C.	2024	1	1282	0.24	0.16	0.53	1.02	0.9	116	114	99	108	93	108	1228	123
MAESTRO BORAX 2810	GANADERIA MAESTRO	2023	1	1136	0.19	0.08	0.97	0.8	0.64	122	124	97	101	101	108	1226	123
FERMAR 1467	HNOS. FDEZ. MARTIN, S.C.	2024	1	306	0.41	0.19	0.64	1.84	1.06	116	142	111	118	90	105	1224	123
5290 AMARILLO 0134	GONZALEZ HERRERO, C.B.	2020	4	1444	-0.03	0.03	0.62	1.05	0.77	127	113	104	98	102	116	1223	123
CARRAOTONES ROMERO BERTHA	GRANJA CARRAOTONES, S.C.	2023	1	1404	0.17	0.09	1.23	1.04	1.17	103	115	99	106	102	97	1223	123
ANDRES_FIDALGO 2327	SDAD.COOP.ANDRÉS FIDALGO	2023	1	934	-0.01	0.01	0.66	1.66	1.25	131	124	115	99	102	120	1223	123
ZARZA ESTELLE KENOBI	SDAD.ANONIMA DEL UCIEZA	2020	4	1289	0.14	0.21	-0.58	1.42	0.84	105	120	100	107	94	114	1221	123
CARRAOTONES BORAX LEONA	GRANJA CARRAOTONES, S.C.	2024	1	989	0.06	0.08	0.85	1.62	1.44	116	128	105	110	101	105	1221	123
S.C. 1035 NEWSFLASH	GRANJA SAN CRISTOBAL, S.C.	2023	1	1324	0.16	0	0.4	1.21	0.66	109	120	101	109	110	103	1220	123
FERSAL 2580 KUDOS	FERSAL, SDAD. COOP.	2022	2	1350	-0.1	0.06	1.07	1.5	1.36	113	122	102	103	99	108	1219	123
HERRADURA KINETIC GERLA	TORRES SDAD.CIVIL	2021	3	1285	0.21	0.07	-0.43	1.27	0.58	119	120	95	99	96	104	1219	123
LOS_CENDALES LUKAKU ANA	LOS CENDALES	2023	1	1088	-0.09	-0.06	1.73	0.99	1.01	118	133	117	98	100	119	1219	123
HERRADURA KINETIC GOLON-DRINA	TORRES SDAD.CIVIL	2022	1	1412	0.16	0.07	-0.52	1	0.59	118	120	94	97	96	105	1217	123
COLLADO FELISA 739	GANADERIA COLLADO, S.L.	2022	2	1603	-0.09	0.07	0.18	1.24	1.01	124	114	90	102	98	110	1216	123
PEDROSA R PCNT MFWR 8208	FINCA LA PEDROSA S.L.	2022	3	1572	-0.06	-0.11	1.5	1.04	0.93	120	118	100	96	99	110	1216	123
EGIDO NINITA OXTERRIL	GRANJA EL EGIDO S.C.	2020	3	1517	-0.09	0.05	0.58	1.3	1.26	124	112	98	101	98	112	1216	123
ROSA CHARL CHARY	GANADERIA LA FLORIDA	2023	1	1268	0.16	0.05	0.23	0.64	0.27	111	120	105	104	106	103	1214	123
DIALDA 1297 DEWEY	DIALDA, SDAD.COOP.	2023	1	1094	0.4	0.09	0.07	1.08	0.69	102	121	100	124	104	106	1214	123
RGHOL NEGRA CLARO OHIO	RANCHO GUAREÑA HNOS. OLEA LOSA, S.L.	2023	1	906	0.48	0.11	1.22	1.23	1.17	93	126	106	130	85	110	1214	123
RONCERO ADRIAN 1072	RONCERO, S.C.	2022	1	1303	-0.18	0.06	0.31	1.08	0.79	116	128	106	84	107	110	1213	123
MONTEGAR EDUARDO 21_4558	MONTEGAR T.C.	2021	3	1482	-0.07	0.03	0.05	1.07	0.48	118	113	109	104	100	107	1210	123
CARRAOTONES ROMERO MARTA	GRANJA CARRAOTONES, S.C.	2024	1	1163	-0.13	0.04	1.02	1.61	1.53	116	122	112	106	94	119	1210	123
DIALDA 1405 ADOBE	DIALDA, SDAD.COOP.	2024	1	660	-0.04	0.2	1.13	1.61	1.13	109	137	110	112	99	115	1210	123
MAESTRO ADRIAN 523	GANADERIA MAESTRO	2022	2	1448	-0.06	-0.02	-0.05	0.92	0.54	117	122	102	90	109	115	1209	123
DUPERSA BULLSEYE JANE	GRANJA MARLO SCP	2022	2	1401	-0.05	-0.03	0.45	1.47	0.95	113	125	99	113	98	104	1209	123
S.C. 7539 BENEFIT	GRANJA SAN CRISTOBAL S.C.	2023	1	1218	0.39	0.09	0.41	0.24	0.18	108	124	98	108	82	105	1208	123
NATA CAPRI BOEDO	SDAD.COOP.NTRA.SRA.DE BOEDO	2023	1	1700	-0.16	-0.07	0.65	0.69	0.64	113	122	105	89	93	104	1207	123
PICANCILLO LOUIS RUFA	PICANCILLO	2022	2	1623	-0.11	0.01	0.7	1.09	0.9	108	118	97	105	102	110	1206	123
JOMA CRISSY MOVIE	EXP. AGR. GAN. BLANCO-CANO, S.L.U.	2024	1	1365	0.13	0.02	0.02	1.71	1.24	106	121	92	115	98	105	1206	123
S.C. 1083 UPSIDE	GRANJA SAN CRISTOBAL, S.C.	2023	1	762	0.14	0.1	1.15	0.82	0.46	116	130	110	108	97	116	1205	123
LA_CORRALA SHIMMER 2955	LA CORRALA, SDAD.COOP.	2020	4	1917	-0.27	-0.18	0.98	1.18	1.03	117	114	100	95	95	104	1203	123
MARIALBA TAMPA 3287-3817	S.A.T. ROTE	2021	2	1701	0.01	-0.01	0.6	0.88	0.74	111	114	88	110	97	100	1203	123
MARIALBA TAMPA 3384-3897	S.A.T. ROTE	2021	2	1499	-0.07	0.02	0.63	1.37	0.82	106	120	92	108	102	92	1201	123
ANDRES_FIDALGO 2308	SDAD.COOP.ANDRÉS FIDALGO	2023	1	1557	-0.02	-0.17	1.33	1.32	1.23	105	116	105	120	102	112	1200	123
TESO_D_LA_CRUZ 1485	TESO DE LA CRUZ, S.C.LT-DA	2023	1	1651	0.16	-0.01	1.1	0.11	0.38	94	117	95	107	98	118	1199	123

Nombre	Ganadería	año	Lac	KL	%GR	%PR	IPP	ICU	IGT	CELS	LONG	dAbi	VOrde	ISP	DCE	ICO	IMET_L
S.C. 7788 UPSIDE	GRANJA SAN CRISTOBAL,-SOC.COOP.	2023	1	1514	-0.1	-0.02	1.01	1.01	0.77	114	121	94	107	94	110	1199	123
CARRAOTONES FREESTYLE JACARAN1	GRANJA CARRAOTONES, S.C.	2023	1	1283	-0.06	0.07	-0.14	0.9	0.43	113	121	110	101	93	113	1197	123
S.C. 9086 TOPMILK	GRANJA SAN CRISTOBAL,-SOC.COOP.	2024	1	1531	0.01	0.07	0.15	0.61	0.54	105	116	95	118	92	104	1188	123
VENTOSILLA KUDOS 4887	EXP. AGRICOLA VENTOSI-LLA S.A.	2020	4	1684	-0.26	-0.02	0.47	0.8	0.59	105	114	108	103	99	103	1187	123
MARIALBA HOLDON 2624-4043	S.A.T. ROTE	2022	1	1751	-0.13	-0.07	-0.17	0.98	0.33	105	118	97	109	96	106	1186	123

MEJORES GANADERIAS POR PRODUCCIÓN A 305 DIAS

Código	Ganadería	Nº Lac	kl305d	kg305d	%g305d	kp305d	%p305d
L490060	S.A.T. ROTE	193	14096	418	2.97%	481	3.41%
L400009	TORRES SDAD.CIVIL	230	13570	563	4.15%	458	3.38%
L050075	HERMANOS GARCIA PLAZA S.C.P.	11	13292	495	3.72%	446	3.36%
L340082	HNOS.FERNANDEZ MARTIN,S.C.	100	12953	477	3.68%	422	3.26%
L050090	JUAN BERTO, S.C.P.	36	12925	467	3.61%	425	3.29%
L050123	ALVAREZ FUENTES,S.C.P.	55	12860	487	3.79%	424	3.30%
L340008	SDAD.ANONIMA DEL UCIEZA	384	12855	493	3.84%	434	3.38%
L340120	S.COOP. LA PASTIZA	104	12785	472	3.69%	419	3.28%
L490162	GRANJA BEALU S.L.	158	12744	476	3.74%	429	3.37%
L400090	LOS VALLES FRISONA S.L	101	12654	535	4.23%	424	3.35%
L470094	S.A.T. LAGUNA MAN	37	12219	462	3.78%	430	3.52%
L340012	MONTEGAR T.C.	74	12208	337	2.76%	410	3.36%
L240460	DIALDA, SDAD.COOP.	76	12197	474	3.89%	433	3.55%
L490196	GANADERIA TORRIJAS S.L.	46	12186	427	3.50%	408	3.35%
L240202	HNOS. FUERTES FERNANDEZ	157	12013	432	3.60%	390	3.25%
L370037	ESTEBAN ALONSO SOC.COOP.	64	11982	394	3.29%	416	3.47%
L240037	GANADERIA MAESTRO	143	11945	443	3.71%	421	3.52%
L490235	SOCIEDAD CIVIL BRIME DUEÁ'AS	20	11904	396	3.33%	386	3.24%
L240045	S.A.T. LAS ERAS	137	11867	457	3.85%	375	3.16%
L240167	VILLA CONCHITA, S.C.	41	11866	438	3.69%	406	3.42%
L050068	SEJA, S.C.P.	14	11743	515	4.39%	405	3.45%
L340054	LA HERA	43	11735	517	4.41%	395	3.37%
L050049	HERNANDEZ MARTIN	26	11671	395	3.38%	390	3.34%
L470001	FINCA LA PEDROSA S.L.	601	11650	473	4.06%	383	3.29%
L050078	INO SDAD.COOP.	11	11613	425	3.66%	404	3.48%
L340017	SDAD.COOP. EL PANDIO	105	11602	455	3.92%	399	3.44%
L050038	GRANJA SAN CRISTOBAL,SOC.COOP.	257	11592	477	4.11%	400	3.45%
L050091	HNOS.JIMENEZ, S.C.P.	25	11576	488	4.22%	380	3.28%
L090164	EXP. AGRICOLA VENTOSILLA S.A.	188	11571	440	3.80%	379	3.28%
L340084	PARAMILLO VILLOTA,S.L.	59	11566	371	3.21%	399	3.45%

— Animales de primer parto con lactaciones válidas finalizadas en 2025 —

Código	Ganadería	Nº Lac	kl305d	kg305d	%g305d	kp305d	%p305d
L050075	HERMANOS GARCIA PLAZA S.C.P.	77	15345	556	3.62%	515	3.36%
L490060	S.A.T. ROTE	528	15002	449	2.99%	511	3.41%
L400009	TORRES SDAD.CIVIL	627	14723	609	4.14%	497	3.38%
L050123	ALVAREZ FUENTES,S.C.P.	146	14484	539	3.72%	467	3.22%
L340082	HNOS.FERNANDEZ MARTIN,S.C.	350	14371	528	3.67%	465	3.24%
L240488	S.A.T. VILLACARRAL	225	14119	518	3.67%	470	3.33%
L490162	GRANJA BEALU S.L.	342	13920	521	3.74%	467	3.35%
L340008	SDAD.ANONIMA DEL UCIEZA	883	13811	516	3.74%	458	3.32%

Código	Ganadería	Nº Lac	kl305d	kg305d	%g305d	kp305d	%p305d
L240460	DIALDA, SDAD.COOP.	249	13757	527	3.83%	480	3.49%
L370037	ESTEBAN ALONSO SOC.COOP.	171	13716	453	3.30%	471	3.43%
L470089	SAT HERMANOS CARRO	112	13622	482	3.54%	461	3.38%
L340120	S.COOP. LA PASTIZA	257	13522	510	3.77%	445	3.29%
L050078	INO SDAD.COOP.	78	13483	461	3.42%	458	3.40%
L340128	S.C. AZPELETA	123	13373	473	3.54%	447	3.34%
L400090	LOS VALLES FRISONA S.L	281	13340	570	4.27%	441	3.31%
L470094	S.A.T. LAGUNA MAN	96	13325	531	3.98%	464	3.48%
L340084	PARAMILLO VILLOTA,S.L.	173	13302	390	2.93%	453	3.41%
L050090	JUAN BERTO, S.C.P.	97	13240	477	3.60%	439	3.32%
L490196	GANADERIA TORRIJAS S.L.	116	13172	486	3.69%	438	3.33%
L240060	EL RANCHO	58	13124	419	3.19%	448	3.41%
L490235	SOCIEDAD CIVIL BRIME DUEÑAS	54	13099	416	3.18%	429	3.28%
L090164	EXP. AGRICOLA VENTOSILLA S.A.	445	13085	485	3.71%	424	3.24%
L400091	LOS CASTILLEJOS, S.C.	115	13023	575	4.42%	437	3.36%
L240045	S.A.T. LAS ERAS	380	13020	529	4.06%	413	3.17%
L240202	HNOS. FUERTES FERNANDEZ	438	13014	470	3.61%	427	3.28%
L240037	GANADERIA MAESTRO	374	12984	469	3.61%	451	3.47%
L490076	TESO DE LA CRUZ, S.C.LTDA	162	12874	506	3.93%	429	3.33%
L490219	LUBELUA S.COOP.	93	12860	607	4.72%	429	3.34%
L240167	VILLA CONCHITA, S.C.	105	12828	465	3.62%	441	3.44%
L050068	SEJA, S.C.P.	25	12816	570	4.45%	427	3.33%

– Total de animales con lactaciones válidas finalizadas en 2025 –

**PRODUCCIONES A 305 DIAS DE LAS ASOCIACIONES PROVINCIALES
CON LACTACIONES VALIDAS FINALIZADAS EN 2025**

Asoc. Prov.	D.E.L.	Kg/día	Kg leche 305 d	% grasa 305 d	% proteína 305 d	Nº Lac
AFRIAB	372	38.45	12159	4.10%	3.39%	4201
AFRIBU	345	38.94	12011	4.00%	3.28%	1381
AFRILE	383	36.50	11556	3.70%	3.34%	9481
AFRIPA	384	38.99	12408	3.72%	3.33%	4604
AFRISA	375	38.14	12083	3.80%	3.39%	1173
AFRISE	372	41.98	12938	4.24%	3.38%	1771
AFRISO	347	32.58	9842	4.35%	3.29%	106
AVFE	383	39.05	12185	3.96%	3.31%	3032
AFRIZA	389	39.27	12535	3.93%	3.37%	3655
FEFRICALE	379	38.31	12081	3.87%	3.34%	29404

MEJORES VACAS POR PRODUCCIÓN A 305 DIAS

Nombre	Ganadería	kl305d	kg305d	%g305d	kp305d	%p305d
MARIALBA PILEDRIVER 3339-3811	S.A.T. ROTE	19052	407	2.14%	608	3.19%
MARIALBA TAMPA 3277-3752	S.A.T. ROTE	18496	408	2.21%	591	3.20%
MARIALBA PILEDRIVER 3420-3892	S.A.T. ROTE	17836	421	2.36%	565	3.17%
LOS_VALLES DULUTH 2300	LOS VALLES FRISONA S.L	17830	925	5.19%	615	3.45%
MARIALBA PILEDRIVER 3355-3804	S.A.T. ROTE	17641	483	2.74%	574	3.25%
401	ESTEBAN ALONSO S.C.	17539	446	2.54%	551	3.14%
LOS_VALLES KAHLUA 2269	LOS VALLES FRISONA S.L	17476	715	4.09%	572	3.27%
MARIALBA TAMPA 2891-3686	S.A.T. ROTE	17430	382	2.19%	571	3.28%
MARIALBA TAMPA 3287-3817	S.A.T. ROTE	17346	480	2.77%	572	3.30%
LOS_VALLES FONTANA 2325	LOS VALLES FRISONA S.L	17294	738	4.27%	582	3.37%
365	ESTEBAN ALONSO S.C.	17124	497	2.90%	594	3.47%

Nombre	Ganadería	kl305d	kg305d	%g305d	kp305d	%p305d
LAGUNA_MAN 919-2021	S.A.T. LAGUNA MAN	17118	565	3.30%	602	3.52%
LAGUNA_MAN 936-2022	S.A.T. LAGUNA MAN	17096	509	2.98%	583	3.41%
PASTIZA 829 EMERITO 198	S.COOP. LA PASTIZA	17084	603	3.53%	515	3.01%
ALVAREZFUENTES JOSUPER 8796	ALVAREZ FUENTES,S.C.P.	17019	565	3.32%	519	3.05%
HNOS_MARTIN 555 ALPHABET	GRANJA HNOS. MARTÍN SÁNCHEZ SL	17007	589	3.46%	536	3.15%
ZARZA GALGA ADOBE	SDAD.ANONIMA DEL UCIEZA	16993	552	3.25%	521	3.07%
MARIALBA RORY 3064-3974	S.A.T. ROTE	16968	423	2.49%	544	3.21%
MONTEGAR FALETTI 21_4628	MONTEGAR T.C.	16929	409	2.42%	552	3.26%
MARIALBA PILEDRIIVER 3067-3898	S.A.T. ROTE	16869	423	2.51%	569	3.37%
MARIALBA TAMPA 3291-3828	S.A.T. ROTE	16770	404	2.41%	583	3.48%
TORRIJAS 2940	GANADERIA TORRIJAS S.L.	16711	429	2.57%	538	3.22%
ALVAREZFUENTES DELCO 8795	ALVAREZ FUENTES,S.C.P.	16699	621	3.72%	538	3.22%
PASTIZA 980 SOUNDSYSTEM 188	S.COOP. LA PASTIZA	16658	506	3.04%	524	3.15%
MARIALBA DUBAI 3246-3884	S.A.T. ROTE	16630	542	3.26%	570	3.43%
FERMAR 1071	HNOS.FERNANDEZ MARTIN,S.C.	16539	652	3.94%	512	3.10%
MARIALBA MATCHUP 3221-3713	S.A.T. ROTE	16518	369	2.23%	555	3.36%
ALVAREZFUENTES 8044 DELCO	ALVAREZ FUENTES,S.C.P.	16470	538	3.27%	489	2.97%
HNOS_MARTIN 570	GRANJA HNOS. MARTÍN SÁNCHEZ SL	16458	510	3.10%	510	3.10%
ZARZA JOTA ADOBE	SDAD.ANONIMA DEL UCIEZA	16450	547	3.33%	547	3.33%
741 LIONEL 8269	S.A.T. LAS ERAS	16439	648	3.94%	530	3.22%
MARIALBA TAMPA 3360-3782	S.A.T. ROTE	16433	367	2.23%	542	3.30%
LOS_VALLES PINKFLOYD 2321 RED	LOS VALLES FRISONA S.L	16378	681	4.16%	515	3.14%
MARIALBA TAMPA 3074-3866	S.A.T. ROTE	16339	452	2.77%	577	3.53%
MONTEGAR NEWTON 21_4435	MONTEGAR T.C.	16330	446	2.73%	546	3.34%
MARIALBA TAMPA 3363-3797	S.A.T. ROTE	16322	406	2.49%	537	3.29%
MARIALBA PRUD 2755-3790	S.A.T. ROTE	16299	516	3.17%	588	3.61%
373	ESTEBAN ALONSO S.C.	16261	453	2.79%	518	3.19%
MARIALBA TAMPA 3384-3897	S.A.T. ROTE	16257	434	2.67%	540	3.32%
MARIALBA PILEDRIIVER 3002-3875	S.A.T. ROTE	16243	451	2.78%	538	3.31%
MARIALBA PILEDRIIVER 3323-3856	S.A.T. ROTE	16235	391	2.41%	536	3.30%
MARIALBA LAREDO 2102-3846	S.A.T. ROTE	16235	341	2.10%	534	3.29%
CERES NEMON 1299	CERES DE SALAMANCA. S.C.	16195	561	3.46%	538	3.32%
ZARZA REVELATION ADOBE	SDAD.ANONIMA DEL UCIEZA	16193	583	3.60%	525	3.24%
MARIALBA LAREDO 2666-3832	S.A.T. ROTE	16189	424	2.62%	544	3.36%
MARIALBA FERRY 3418-3969	S.A.T. ROTE	16170	534	3.30%	554	3.43%
MARIALBA TORRO 3373-3949	S.A.T. ROTE	16158	466	2.88%	562	3.48%
LOS_VALLES PINKFLOYD 2307	LOS VALLES FRISONA S.L	16145	681	4.22%	581	3.60%
PASTIZA 845 NETFLIX 202	S.COOP. LA PASTIZA	16127	653	4.05%	527	3.27%
MONTEGAR EDUARDO 21_4609	MONTEGAR T.C.	16105	405	2.51%	514	3.19%
MARIALBA PILEDRIIVER 3396-3872	S.A.T. ROTE	16104	376	2.33%	505	3.14%
LAGUNA_MAN 916-2021	S.A.T. LAGUNA MAN	16099	412	2.56%	516	3.21%
VILLACONCHITA 99	VILLA CONCHITA. S.C.	16076	412	2.56%	483	3.00%
MARIALBA TAMPA 3306-3803	S.A.T. ROTE	16058	411	2.56%	551	3.43%
ZARZA DALILA KINETIC	SDAD.ANONIMA DEL UCIEZA	16056	561	3.49%	529	3.29%
COLLADO LETI 461	GANADERIA COLLADO, S.L.	16048	504	3.14%	537	3.35%
MARIALBA RANGER 2332-3859	S.A.T. ROTE	16045	435	2.71%	486	3.03%
MARIALBA FERRY 3071-3924	S.A.T. ROTE	16036	459	2.86%	507	3.16%
MONTEGAR EDUARDO 22_4688	MONTEGAR T.C.	16034	394	2.46%	542	3.38%
MARIALBA MOON 2897-4040	S.A.T. ROTE	16033	442	2.76%	530	3.31%

— Animales de primer parto que finalizaron lactación válida en 2025 —

Nombre	Ganaderia	n° parto	kl305d	kg305d	%g305d	kp305d	%p305d
VENTOSILLA FABULOUS 4847	EXP. AGRICOLA VENTOSILLA S.A.	3	21258	562	2.64%	634	2.98%
MARIALBA RAINIER 2027-2845	S.A.T. ROTE	4	21159	527	2.49%	652	3.08%
MARIALBA ENZO 2035-3054	S.A.T. ROTE	4	21070	534	2.53%	668	3.17%
AZPELETA ARCHANGEL 5024	S.C. AZPELETA	3	21018	665	3.16%	720	3.43%
MARIALBA LEMANS 2128-3539	S.A.T. ROTE	2	20879	577	2.76%	668	3.20%
FERMAR 737	HNOS.FERNANDEZ MARTIN,S.C.	3	20814	735	3.53%	634	3.05%
DIALDA 986 MEDLEY	DIALDA, SDAD.COOP.	3	20774	569	2.74%	631	3.04%
AZPELETA NOTORIUS 4927	S.C. AZPELETA	3	20767	611	2.94%	650	3.13%
MARIALBA ENZO 2372-3002	S.A.T. ROTE	3	20664	514	2.49%	661	3.20%
ALVAREZFUENTES 5531	ALVAREZ FUENTES,S.C.P.	4	20630	747	3.62%	602	2.92%
FERMAR 516	HNOS.FERNANDEZ MARTIN,S.C.	4	20517	670	3.27%	626	3.05%
MARIALBA INPUT 2144	S.A.T. ROTE	5	20474	462	2.26%	689	3.37%
GARPLA MORRIS REINA	HERMANOS GARCIA PLAZA S.C.P.	2	20315	612	3.01%	659	3.24%
MARIALBA RANGER 2677-3718	S.A.T. ROTE	2	20248	665	3.28%	674	3.33%
DIALDA 830 BUTLER	DIALDA, SDAD.COOP.	3	20189	599	2.97%	596	2.95%
HS DENVER LAUREN	HOLSTEIN SENOVILLA	3	20149	469	2.33%	610	3.03%
117	ESTEBAN ALONSO SOC.COOP.	4	20109	653	3.25%	657	3.27%
AZPELETA MORRIS 771	S.C. AZPELETA	3	20034	684	3.41%	687	3.43%
VENTOSILLA DARMOUTH 5093	EXP. AGRICOLA VENTOSILLA S.A.	2	20024	551	2.75%	589	2.94%
MARIALBA BEYOND 2276-3133	S.A.T. ROTE	3	19913	537	2.70%	628	3.15%
AZPELETA BRODIE 1106	S.C. AZPELETA	3	19839	470	2.37%	578	2.91%
MARIALBA RUBICON 3042-3562	S.A.T. ROTE	2	19789	585	2.96%	641	3.24%
DIALDA 1036 AMAZON	DIALDA, SDAD.COOP.	3	19778	594	3.00%	626	3.17%
87	ESTEBAN ALONSO SOC.COOP.	4	19756	620	3.14%	671	3.40%
VILLACARRAL 1243	S.A.T. VILLACARRAL	4	19733	428	2.17%	616	3.12%
ALVAREZFUENTES 4847 ROWDY	ALVAREZ FUENTES,S.C.P.	2	19725	705	3.57%	583	2.96%
AZPELETA BALISTO 3558	S.C. AZPELETA	6	19715	558	2.83%	637	3.23%
BEALU 833 BAYLOR	GRANJA BEALU S.L.	4	19709	762	3.87%	590	2.99%
108	ESTEBAN ALONSO SOC. COOP.	4	19704	545	2.77%	659	3.34%
315	ESTEBAN ALONSO SOC. COOP.	2	19677	643	3.27%	649	3.30%
943	ESTEBAN ALONSO SOC. COOP.	5	19646	523	2.66%	603	3.07%
ALVAREZFUENTES 4199 DELCO	ALVAREZ FUENTES,S.C.P.	2	19611	615	3.14%	580	2.96%
MARIALBA PAISLEY 1765-2784	S.A.T. ROTE	5	19568	503	2.57%	665	3.40%
BEALU 18104 <ERCUTIO	GRANJA BEALU S.L.	2	19556	702	3.59%	636	3.25%
G.P. AIRINTAKE OLGA	HERMANOS GARCIA PLAZA S.C.P.	3	19548	686	3.51%	659	3.37%
ALTAOKA SOFIA	HERMANOS GARCIA PLAZA S.C.P.	3	19521	738	3.78%	596	3.05%
G.P. DREAMWEAVER LETI	HERMANOS GARCIA PLAZA S.C.P.	5	19514	728	3.73%	644	3.30%
VENTOSILLA TIMBERLAKE 4761	EXP. AGRICOLA VENTOSILLA S.A.	4	19505	567	2.91%	580	2.97%
FERMAR 678	HNOS.FERNANDEZ MARTIN,S.C.	4	19490	477	2.45%	566	2.90%
ZARZA VICENTA ACURA	SDAD.ANONIMA DEL UCIEZA	2	19469	726	3.73%	611	3.14%
ZARZA VALLOPARDA MEDLEY	SDAD.ANONIMA DEL UCIEZA	2	19426	675	3.47%	612	3.15%
AZPELETA MORRIS 1102	S.C. AZPELETA	2	19397	675	3.48%	633	3.26%
G.P. AIRINTAKE CARETA	HERMANOS GARCIA PLAZA S.C.P.	4	19371	585	3.02%	624	3.22%
783 SPARK 629 ESTATE	SAT HERMANOS CARRO	3	19370	549	2.83%	606	3.13%
DIALDA 1160 ENTITY	DIALDA, SDAD.COOP.	2	19359	615	3.18%	597	3.08%
GARPLA FUNBOY RUFU	HERMANOS GARCIA PLAZA S.C.P.	3	19355	568	2.93%	634	3.28%
VENTOSILLA FORTUNE 4608	EXP. AGRICOLA VENTOSILLA S.A.	4	19304	695	3.60%	574	2.97%
FERMAR 868	HNOS.FERNANDEZ MARTIN,S.C.	2	19295	756	3.92%	597	3.09%
LAGUNA_MAN 719-2018	S.A.T. LAGUNA MAN	3	19291	627	3.25%	624	3.23%
BEALU 902 YOSHI	GRANJA BEALU S.L.	3	19287	566	2.93%	617	3.20%
FERMAR 701	HNOS.FERNANDEZ MARTIN,S.C.	4	19285	714	3.70%	603	3.13%
DIALDA 1102 AMAZON	DIALDA, SDAD.COOP.	2	19285	802	4.16%	679	3.52%
ALVAREZFUENTES 4629 MEDLEY	ALVAREZ FUENTES,S.C.P.	2	19269	788	4.09%	617	3.20%

Nombre	Ganadería	n° parto	kl305d	kg305d	%g305d	kp305d	%p305d
BEALU 813 NEWSTAR	GRANJA BEALU S.L.	2	19256	676	3.51%	548	2.85%
BEALU 1545 KNOX	GRANJA BEALU S.L.	2	19256	517	2.68%	581	3.02%
LAGUNA_MAN 743 JOSUPER 7698	S.A.T. LAGUNA MAN	3	19253	873	4.53%	600	3.12%
PASTIZA 681 HADRIANUS 068	S.COOP. LA PASTIZA	2	19221	645	3.36%	620	3.23%
FERMAR 796	HNOS.FERNANDEZ MARTIN,S.C.	2	19218	646	3.36%	545	2.84%
VENTOSILLA PROSPECTUS 4805	EXP. AGRICOLA VENTOSILLA S.A.	3	19212	641	3.34%	598	3.11%
MARIALBA RUBICON 2922-3440	S.A.T. ROTE	3	19212	599	3.12%	598	3.11%

– Animales de segundo parto o superior que finalizaron lactación válida en 2025 –

MEJORES GANADERIAS POR PRODUCCIONES VITALICIAS (animales vivos con lactaciones finalizadas)

Posición	Código	Ganadería	N° vacas	N° lactaciones	D.E.L.	Producción vitalicia	Kg/día
1	L240326	AMPARO GONZALEZ VILLAPADIerna	49	3.96	1566	42918	27.41
2	L240488	S.A.T. VILLACARRAL	187	2.82	998	41160	41.26
3	L340128	S.C. AZPELETA	61	2.64	920	40503	44.03
4	L490060	S.A.T. ROTE	471	2.15	832	38709	46.50
5	L490245	SITRAMA SC	29	2.66	977	37706	38.61
6	L050075	HERMANOS GARCIA PLAZA S.C.P.	78	2.28	839	37659	44.89
7	L400009	TORRES SDAD.CIVIL	577	2.14	806	37596	46.62
8	L340082	HNOS.FERNANDEZ MARTIN,S.C.	351	2.15	839	37463	44.67
9	L370061	CIGARRILLA, SDAD. COOP.	96	2.75	970	37004	38.14
10	L470096	ROBERTO REDONDO DE CASTRO	63	2.48	904	36414	40.27
11	L240400	FEM SDAD. CIVIL PARTICULAR	18	3.56	1427	35797	25.09
12	L240252	LA VEGA	41	3.00	1042	35722	34.27
13	L050078	INO SDAD.COOP.	63	2.32	807	35396	43.86
14	L370028	PICANCILLO	114	2.62	896	35205	39.31
15	L240173	BENEITEZ ALVAREZ	140	2.42	906	34795	38.40
16	L400091	LOS CASTILLEJOS, S.C.	106	2.37	824	34458	41.79
17	L240330	GANADERIA LA FONTANA, S.COOP.	163	2.40	926	33960	36.68
18	L370037	ESTEBAN ALONSO SOC.COOP.	140	2.26	792	33760	42.61
19	L240460	DIALDA, SDAD.COOP.	229	2.09	813	33595	41.32
20	L470089	SAT HERMANOS CARRO	107	2.16	768	33473	43.57
21	L340041	GRANJA RAQUEL, S.C.	128	2.59	827	32721	39.55
22	L240348	VALDEJAMA S.C.	182	2.51	867	32676	37.70
23	L240378	LOS CENDALES	96	2.39	860	32388	37.64
24	L370042	SDAD. COOP. EL TOMILLAR DE LA ENCINA	224	2.33	921	32344	35.11
25	L050049	HERNANDEZ MARTIN	97	2.12	827	32157	38.89
26	L400090	LOS VALLES FRISONA S.L	234	2.08	774	32091	41.44
27	L240202	HNOS. FUERTES FERNANDEZ	352	2.07	793	31984	40.34
28	L240367	RESTI	115	1.92	870	31638	36.38
29	L240318	FERNANDEZ FERNANDEZ S.C.	52	2.06	793	31461	39.69
30	L090159	GRANJA TRASVIÑA	12	3.50	1292	31459	24.35

CALIFICACIÓN

Código	Ganadería	Animales calificados	Promedio calif. final	Est. y cap.	Grupa	Patas	Sistema mamario	Estruct. lechera
L050007	HOLSTEIN SENOVILLA	52	84.750	86	84	82	84.9	85
L050059	GRANJA LA SERRADA S.COOP.	59	84.746	86	83	83	84.8	85
L050033	ALVARO, S.C.	90	84.056	86	82	82	83.8	85
L050142	GANADERIA HNOS JIMENEZ S.C.P.	34	84.000	85	82	81	84.5	85
L050049	HERNANDEZ MARTIN	81	83.568	85	81	81	83.9	84
L490128	GRANJA LA SIELMA, S.L.	49	83.306	85	82	82	83.0	83

Código	Ganadería	Animales calificados	Promedio calif. final	Est. y cap.	Grupa	Patas	Sistema mamario	Estruct. lechera
L090159	GRANJA TRASVIÁ'A	3	82.333	85	80	79	82.0	83
L340041	GRANJA RAQUEL, S.C.	93	81.978	84	82	81	80.9	82
L340017	SDAD.COOP. EL PANDIO	225	81.689	83	81	81	81.1	81
L370028	PICANCILLO	50	81.340	83	80	80	80.8	82
L340069	OSMA	31	81.323	84	80	79	80.8	82
L050068	SEJA, S.C.P.	18	81.111	83	79	80	80.2	82
L050078	INO SDAD.COOP.	12	81.083	82	80	80	80.6	82
L240139	GANADERIA ALISAN, SOC. COOP.	70	81.071	83	80	79	81.2	82
L400106	LA SOLANA S.C.	37	81.027	82	80	79	81.5	80
L090145	NEMESIO SOJO ZABALLA	3	81.000	83	81	79	79.3	85
L240245	GANADERIA FUENIE, S.L.	1	81.000	89	88	78	78.0	85
L400009	TORRES SDAD.CIVIL	398	80.982	82	80	80	80.2	81
L470092	LOS LABAJOS DEL CORRAL, S.L.	57	80.947	83	81	79	80.3	81
L400092	GALA MERINO, S.L.	207	80.855	82	80	80	80.5	81
L349008	GANADERIA LA FLORIDA	29	80.759	82	80	79	81.1	81
L340062	FERSAL, SDAD. COOP.	91	80.758	83	78	80	80.0	80
L370053	ANTONIO JOSE ARROYO GOMEZ	39	80.718	81	79	79	80.8	81
L490235	SOCIEDAD CIVIL BRIME DUEÁ'AS	37	80.676	82	80	78	80.9	80
L340033	MEL-FER, S.C.	77	80.636	84	81	79	79.4	81
L340024	LA PERALEJA, S.COOP.	153	80.621	82	79	78	80.7	82
L240508	FERRERO	72	80.597	81	80	79	80.9	80
L240243	LA PRADERA	100	80.580	82	79	77	81.8	81
L490117	MALILLOS, SDAD. COOP.	38	80.579	82	81	79	80.1	81
L340029	LA RINCONADA	82	80.549	85	81	80	78.6	80



Descubre nuestras soluciones contra los trastornos digestivos

Hydrafeed

Fórmula EFERVESCENTE
Preparación instantánea



16 bolsas por caja

2 utilizaciones

Transición alimentaria
y trastornos digestivos

Diafeed

Para trastornos digestivos que requieren la protección
del revestimiento de las paredes intestinales
(origen bacteriano, vírico o parasitario)



21 bolsas por caja

- Estimula la flora intestinal
- Protege las mucosas
- Rica en prebióticos



KERSIA IBÉRICA S.L. Teléfono: 948 32 45 32. kersiaiberica@kersia-group.com

Para instrucciones, composición, beneficios e instrucciones de almacenamiento: consulte la etiqueta del producto. Producto sin receta.

GEFRI: el programa de mejora genética de Fefricale

Con este nuestro programa de mejora genética pretendemos ofrecer al ganadero socio un servicio de alta calidad que le ayude a crear en cada nueva generación, animales de mayor valor genético, atendiendo a las necesidades y a los criterios de selección de su explotación e invirtiendo en la adquisición de dosis seminales un precio razonable.

Por ello, seguimos trabajando sus líneas básicas:

- Realización de pruebas genómicas a hembras como posibles madres de sementales y como posibles donantes de embriones.
- Realización de acoplamiento mediante Conafemat.
- Programa de transferencia de embriones.
- Programa OPU, de aspiración intravaginal de ovocitos, maduración y fertilización in vitro.
- Realización de pruebas genómicas a futuros sementales del programa.

Actualmente, diecinueve (19) sementales propios están en nuestro programa:

El 89% de nuestros sementales son polled, 12 heterocigotos, lo que implica que el 50% de sus hijas nacen sin cuernos y 5 homocigotos, lo que implica que el 100% de sus hijas nacen sin cuernos. Entendemos que esto es una ventaja, si se utiliza correctamente, porque será más fácil respetar el bienestar animal y no gastaremos ni tiempo ni dinero en descornar.



Gefri RA PC ET

El 68 % de nuestros sementales son A2A2. Leche más digestible que todavía no ha encontrado una ruta de comercialización de este buen producto.

El 47 % de nuestros sementales son BB. Leche con más rendimiento quesero que tampoco ha encontrado un camino de comercialización.

El 32 % de nuestros sementales son polled, A2A2 y BB.

A 9/4/2026 estos son los datos registrados de inseminaciones y de hijas en FEFRICALE:

SEMENTAL	Cubriciones FEFRICALE 09/04/2026	Hijas FEFRICALE 09/04/2026
FORTEAN PC	2849	315
LUMINOUS	589	64
FELIX PC	2429	258
APOLO PC	3495	443
CARLYN PC	1841	220
IMAGINE PC	1834	237
CANDY	1277	165
GAVILAN PC	1436	177
HERMES PP	1695	224
EROS PC	1752	224
SATURNO PC	1179	122
SETH RED PC	1382	161
MERCURIO RED PC	1416	197
SALUS PP	702	80
GALEOTE PP	979	60
RA PC	447	23
DOCRATES PP	241	7
SHIVA PP	368	6
SOTER PC		
TOTAL	25911	2983

Ya tenemos 23 hijas de GEFRI RA PC ET, semental heterocigótico para polled lo que implica que el 50 % de sus hijas nacerán sin cuernos. Hijo de PEAK RAINOW ET y nieto materno de TIRSVAD HOTSPOT GEYSER ET, este toro no solo es portador en heterocigosis del gen descornado, sino que es A2A2 para beta caseína y BB para kappa caseína.

Se están comercializando las primeras dosis GEFRI SOTER PC ET, semental heterocigótico para polled lo que implica que el 50 % de sus hijas nacerán sin cuernos. Hijo de 3STAR OH SHIELD RDC-ET y nieto materno de HRH DRAGON P; este toro no solo es portador en heterocigosis del gen descornado, sino que es A2A2 para beta caseína.

TORO	POLLED	GICO	IMET-L	Kg. leche	% grasa	% proteína	Células	Longev.	Fertilidad	Ubre	Tipo	Pies y patas	Salud podal	Facilidad parto	Velocidad ordeño	I.R.C.	PADRE	ABUELO MATERNO
APOLO A2A2 BB	Pp	1175	118	806	+0.1	+0.17	110	112	105	+0.75	+1.39	+1.67	95	97	91	100	SCHREUR APOLL P RED	DE-SU 11236 BALISTO ET
CANDY	NO	1145	116	440	-0.04	+0.08	118	124	101	+1.43	+0.87	+0.52	104	112	98	105	PEAK ALTAAMULET ET	MONTEREY
CARLYN A2A2 BB	Pp	1149	117	256	+0.05	+0.19	118	117	114	+1.73	+1.09	-0.03	100	115	89	108	SSI MONTROSS JEDI ET	V-HOME POWERBALL P ET
DOCRATES A2A2 BB	PP	1180	118	773	+0.1	+0.18	103	121	97	+1.19	+1.12	+0.86	110	112	118	93	HRH DRAGON P	W.G. STAR P RDC ET
EROS A2A2 BB	Pp	1153	117	412	+0.16	+0.16	105	111	107	+1.59	+1.36	+1.3	104	115	113	102	OCD DRAKE ESCOBAR-P	LESPERRON KINGBOY
FELIX	Pp	1141	117	1148	-0.23	+0.08	111	111	102	+0.4	+0.35	+0.16	103	112	78	97	LORKA ZUMBA ET	FLE GENETICS SNOWMAN
GALEOTE A2A2	PP	1207	118	411	+0.39	+0.23	124	122	106	+1.37	+1.29	+0.76	98	117	113	94	GAME P RDC	GYWER ET
GAVILAN A2A2 BB	Pp	1159	117	837	+0.17	+0.13	110	113	99	+0.98	+0.9	+0.1	94	105	98	97	MISSION P ET	V-HOME POWERBALL P ET
HERMES A2A2 BB	PP	1153	117	496	+0.04	+0.18	117	116	115	+0.74	+0.32	-0.06	103	121	95	101	WIL HOTSPOT P ET	SCHREUR APOLL P RED
MERCURIO A2A2	Pp	1182	120	755	+0.19	+0.11	106	123	104	+1.34	+1.03	+0.8	92	126	100	99	VISSTEIN K&L MONEY P RED	IMANI MR
RA A2 BB	Pp	1245	123	1187	+0.2	+0.07	118	125	109	+1.44	+1.1	+0.32	101	110	92	85	PEAK RAINOW ET	TIRSVAD HOTSPOT GEYSER ET
SALUS BB	PP	1198	121	586	-0.08	+0.13	129	126	104	+1.83	+1.4	+0.9	108	112	84	106	WIESENBERGERHOF GENETIC STAR P	CAUDUMER SOLITAIR P RED ET
SATURNO A2A2	Pp	1200	118	522	+0.24	+0.17	125	127	103	+1.14	+0.97	+0.32	106	111	94	92	KNS SIMON P	SSI FRANCHISE BENZ
SETH A2A2	Pp	1090	114	28	-0.17	-0.03	113	125	104	+1.57	+1.12	+0.9	105	100	118	115	CAUDUMER SOLITAIR	STEP RED
SHIVA A2A2	PP	1205	123	966	+0.12	+0.11	102	117	103	+2.11	+2.03	+1.15	103	92	105	100	SYN SEGA P RDC	CALVIN ET
SOTER A2A2	Pp	1251	125	1081	+0.31	+0.08	117	117	108	+1.71	+1.77	+0.86	111	110	101	94	3 STAR OH SHIELD RDC-ET	HRH DRAGON P

GICO		Kg. LECHE		Kg. GRASA		Kg. PROTEINA		TIPO		UBRES	
SOTER	1251	RA	+ 1187	SOTER	+ 72	RA	+ 46	SHIVA	+ 2.03	SHIVA	+ 2.11
RA	1245	FELIX	+ 1148	RA	+ 64	FELIX	+ 46	SOTER	+ 1.77	SALUS	+ 1.83
GALEOTE	1207	SOTER	+ 1081	GALEOTE	+ 53	SOTER	+ 44	SALUS	+ 1.4	CARLYN	+ 1.73
SHIVA	1205	SHIVA	+ 966	GAVILAN	+ 47	DOCRATES	+ 44	APOLO	+ 1.39	SOTER	+ 1.71
SATURNO	1200	GAVILAN	+ 837	MERCURIO	+ 47	SHIVA	+ 43	EROS	+ 1.36	EROS	+ 1.59
SALUS	1198	APOLO	+ 806	SHIVA	+ 47	APOLO	+ 43	GALEOTE	+ 1.29	SETH	+ 1.57

PATAS		FERTILIDAD		CÉLULAS		LONGEVIDAD		IMET-L		DIF. DE PARTO	
APOLO	+ 1.67	HERMES	115	SALUS	129	SATURNO	127	SOTER	125	SHIVA	92
EROS	+ 1.3	CARLIN	114	SATURNO	125	SALUS	126	RA	123	APOLO	97
SHIVA	+ 1.15	RA	109	GALEOTE	124	RA	125	SHIVA	123	SETH	100
SALUS	+ 0.9	SOTER	108	CARLYN	118	SETH	125	SALUS	121	GAVILAN	105
SETH	+ 0.9	EROS	107	RA	118	CANDY	124	MERCURIO	120	SOTER	110
SOLER	+ 0.86	GALEOTE	106	CANDY	118	MERCURIO	123	SATURNO	118	RA	110

El catálogo on-line de sementales y la ficha individual de cada toro se puede consultar en la sección de sementales de www.fefricale.es

Hemos incorporado al programa de sementales de carne, un nuevo toro de raza angus, de nombre MARMOL, con datos excepcionales (ZTR 300 y ZCC 160) para el cruzamiento con nuestras frisonas. Así pues, disponemos de dosis de toros de raza limosín, de toros de raza blanco azul belga, de toros de raza angus y de un toro de raza hereford.

Es importante el registro de todos los toros de carne para poder evaluar su facilidad de parto y la duración de las gestaciones.

Realizar pruebas genómicas en base española a las hembras más jóvenes de rebaño es conocer con una fiabilidad del 70 % su valor genético y sus caracteres recesivos. Es una inversión que permite trabajar con los mejores animales para incrementar el rendimiento disminuyendo el gasto en semen y en recría.

Realizar acoplamiento con vuestro programa Conafemat es la mejor opción para cruzar correctamente, y con independencia, las hembras de tu ganadería que hayas decidido que sean las madres de la próxima generación de productoras de la granja.

Ya tenéis a vuestra disposición el **buscador de toros de FEFRICALE** para que podáis consultar los datos en base española de los toros que existen en el mercado y pueda facilitar su selección.

SOTER GEFRI SOTER PC ET

ALTA FERTILIDAD



REGISTRO: ESPM9205845244
CIB: DE000366793758
FECHA DE NACIMIENTO: 07/12/2024

VALORACIÓN ESP2604

GICO
1251

IMET
125

3STAR OH SHIELD RDC-ET X WMH 26496 (HRH DRAGON P) X ALICE (SKINNERRDC)



PRODUCCIÓN **Fiabilidad 78%**

Kg. Leche	+1081 Kg.
% Grasa	+0.31 %
Kg. Grasa	+72 Kg.
% Proteína	+0.08 %
Kg. Proteína	+44 Kg.

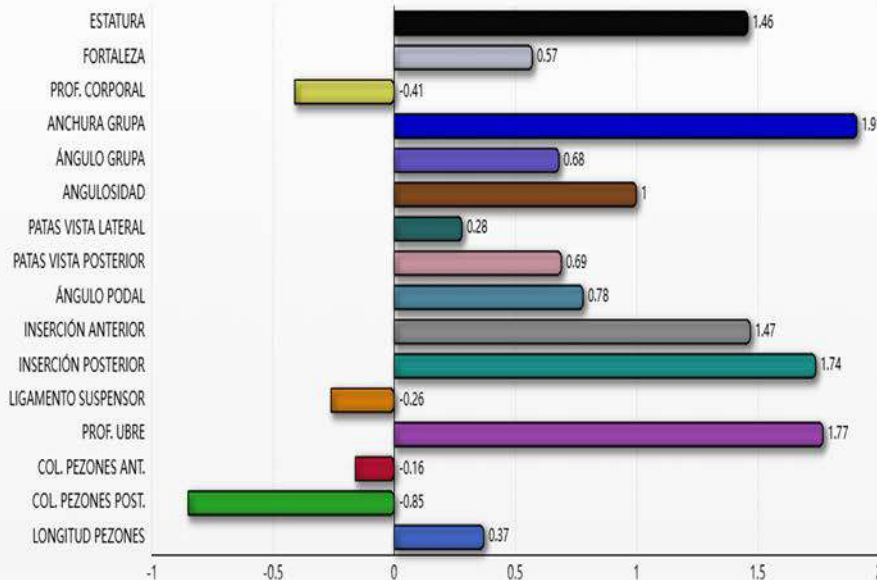
FUNCIONALES

ISP-Índice Salud Podal	111
R.C.S. - Células	117
Longevidad	117
Fertilidad	108
Facilidad de Parto	110
Velocidad de Ordeño	101

IPP - Patas	+0.86
ICAP - Capacidad	+0.28
ICU - Ubres	+1.71
IGT - Tipo	+1.77
MA - Miembros y aplomos	+0.66
MOV - Movilidad	+0.80

CONFORMACIÓN **Fiabilidad 78%**

Valoración Metano	-9
Ingesta Materia Seca	809
Índice Reducción Consumo	94



RA GEFRI RA PC ET

ALTA FERTILIDAD



REGISTRO: ESPM9205479431
CIB: DE000365421491
FECHA DE NACIMIENTO: 01/04/2023

VALORACIÓN ESP2604

GICO
1245

IMET
123



PEAK RAINOW ET X WEH 84163 (TIRSVAD HOTSPOT GEYSER ET) X BAILEY ET (SCHREUR APOLL P RED)

PRODUCCIÓN Fiabilidad 80%

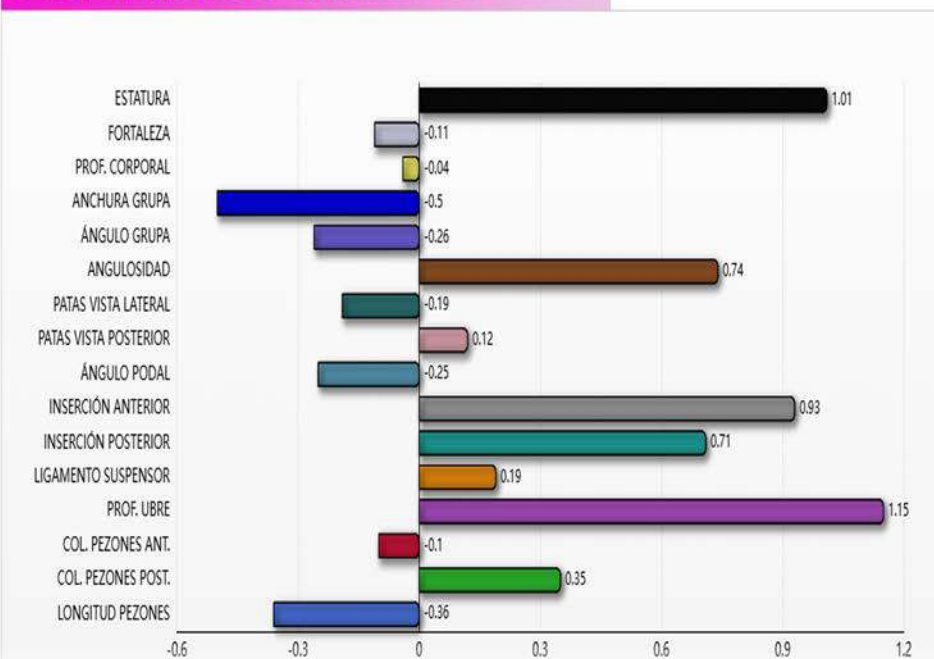
Kg. Leche	+1187 Kg.
% Grasa	+0.20 %
Kg. Grasa	+64 Kg.
% Proteína	+0.07 %
Kg. Proteína	+46 Kg.

FUNCIONALES

ISP-Índice Salud Podal	101
R.C.S. - Células	118
Longevidad	125
Fertilidad	109
Facilidad de Parto	110
Velocidad de Ordeño	92

IPP - Patas	+0.32
ICAP - Capacidad	+0.18
ICU - Ubres	+1.44
IGT - Tipo	+1.10
MA - Miembros y aplomos	+0.21
MOV - Movilidad	+0.31

CONFORMACIÓN Fiabilidad 80%



Valoración Metano	13
Ingesta Materia Seca	1601
Índice Reducción Consumo	85

GALEOTE

GEFRI GALEOTE PP ET

100 %
POLLED



REGISTRO: ESPM9205246887
CIB: DE001406559313
FECHA DE NACIMIENTO: 01/11/2021

VALORACIÓN ESP2604

GICO
1207

IMET
118

HIJAS
SIN CUERNOS
100%

A2A2
B-Caseína

GAME P RDC X MHD SENSE (CAUDUMER SOLITAIR P RED ET) X
BORN SAVANNAH-ET (WIL BORN ET) X MHD SILVIA

PRODUCCIÓN

Fiabilidad 79%

Kg. Leche	+411 Kg.
% Grasa	+0.39 %
Kg. Grasa	+53 Kg.
% Proteína	+0.23 %
Kg. Proteína	+36 Kg.

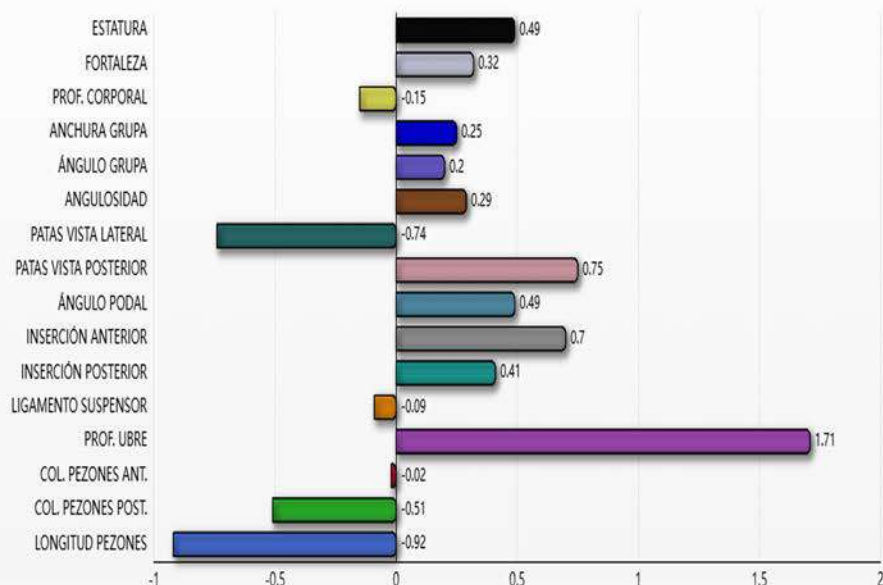
FUNCIONALES

ISP-Índice Salud Podal	98
R.C.S. - Células	124
Longevidad	122
Fertilidad	106
Facilidad de Parto	117
Velocidad de Ordeño	113

IPP - Patas	+0.76
ICAP - Capacidad	+0.10
ICU - Ubres	+1.37
IGT - Tipo	+1.29
MA - Miembros y aplomos	+0.56
MOV - Movilidad	+0.79

CONFORMACIÓN

Fiabilidad 79%



Valoración Metano	-4
Ingesta Materia Seca	789
Índice Reducción Consumo	94

SHIVA

GEFRI SHIVA PP ET

100 %
POLLED



REGISTRO: ESPM9205669436
CIB: DE000365578300
FECHA DE NACIMIENTO: 15/12/2023

VALORACIÓN ESP2604

GICO
1205

IMET
123

HIJAS
SIN CUERNOS
100%

A2A2
B-Caseína

SYN SEGA P RDC X ROMINA P (CALVIN ET) X DE00361095398 (WIL HOTSPOT P ET)
X DESU ET (WESTCOAST KERRIGAN ET) X DE-SU RUBICON 4838 (EDG RUBICON ET)

PRODUCCIÓN

Fiabilidad 79%

Kg. Leche	+966 Kg.
% Grasa	+0.12 %
Kg. Grasa	+47 Kg.
% Proteína	+0.11 %
Kg. Proteína	+43 Kg.

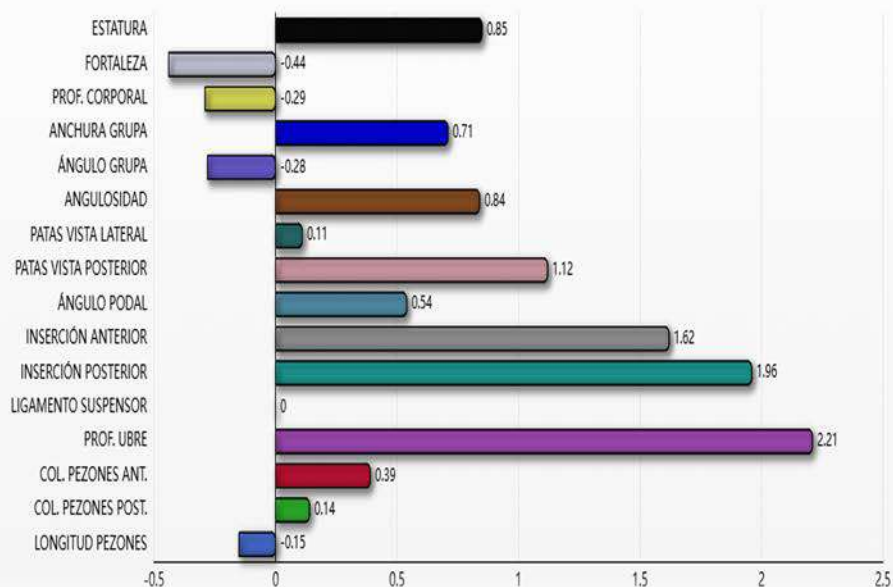
FUNCIONALES

ISP-Índice Salud Podal	103
R.C.S. - Células	102
Longevidad	117
Fertilidad	103
Facilidad de Parto	92
Velocidad de Ordeño	105

IPP - Patas	+1.15
ICAP - Capacidad	-0.06
ICU - Ubres	+2.11
IGT - Tipo	+2.03
MA - Miembros y aplomos	+0.93
MOV - Movilidad	+1.45

CONFORMACIÓN

Fiabilidad 79%



Valoración Metano	-9
Ingesta Materia Seca	167
Índice Reducción Consumo	100

SALUS

GEFRI SALUS PP ET

100 %
POLLED



REGISTRO: ESPM9205246886
CIB: DE000364388541
FECHA DE NACIMIENTO: 22/01/2022

VALORACIÓN ESP2604

GICO
1198

IMET
121

HIJAS
SIN CUERNOS
100%



WIESENBERGERHOF GENETIC STAR P X KNS 85930 (WIL HOTSPOT P ET)
X DE359771098 ET (MISSION P ET)

PRODUCCIÓN

Fiabilidad 82%

Kg. Leche	+586 Kg.
% Grasa	-0.08 %
Kg. Grasa	+13 Kg.
% Proteína	+0.13 %
Kg. Proteína	+33 Kg.

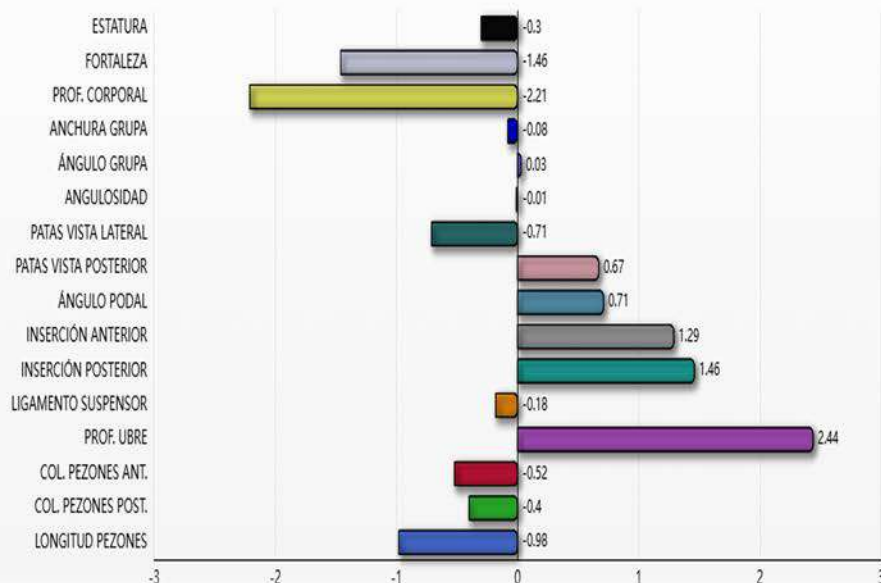
FUNCIONALES

ISP-Índice Salud Podal	108
R.C.S. - Células	129
Longevidad	126
Fertilidad	104
Facilidad de Parto	112
Velocidad de Ordeño	84

IPP - Patas	+0.90
ICAP - Capacidad	-1.86
ICU - Ubres	+1.83
IGT - Tipo	+1.40
MA - Miembros y aplomos	+0.82
MOV - Movilidad	+1.03

CONFORMACIÓN

Fiabilidad 82%



Valoración Metano	-6
Ingesta Materia Seca	-23
Índice Reducción Consumo	106

DOCRATES

GEFRI DOCRATES PP ET RED

RED
THINKING



REGISTRO: ESPM9205669435
CIB: DE000365170753
FECHA DE NACIMIENTO: 21/08/2023

VALORACIÓN ESP2604

GICO
1180

IMET
118

HIJAS
SIN CUERNOS
100%

A2A2
B-Caseína

BB
K-Caseína

HRH DRAGON P X FINJA (W.G. STAR P RDC ET) X FREESIARED (OCD DRAKE ESCOBAR-P RED ET)
X FREESIA ET (SCHREUR APOLL P RED) X KNS FUNNYSHOT ET (COGENT SUPERSHOT)

PRODUCCIÓN

Fiabilidad 77%

Kg. Leche	+773 Kg.
% Grasa	+0.10 %
Kg. Grasa	+38 Kg.
% Proteína	+0.18 %
Kg. Proteína	+44 Kg.

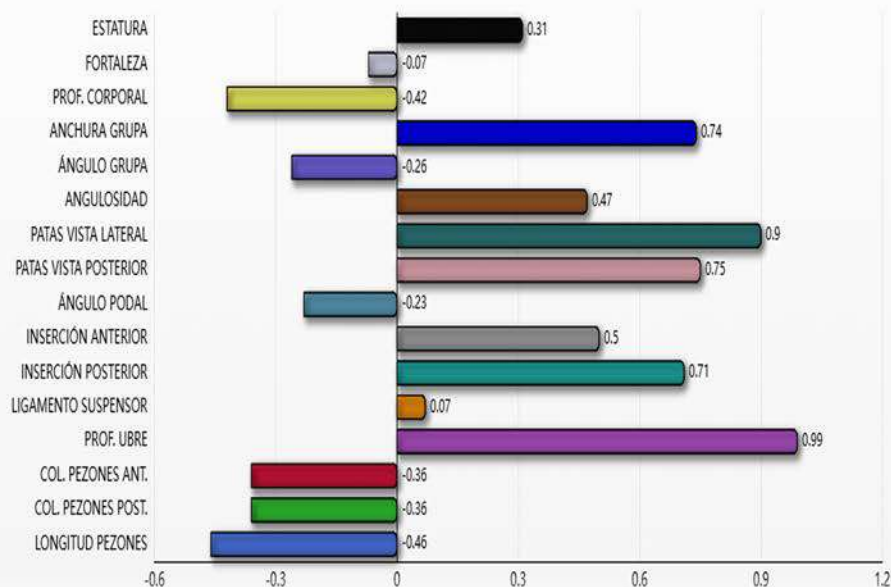
FUNCIONALES

ISP-Índice Salud Podal	110
R.C.S. - Células	103
Longevidad	121
Fertilidad	97
Facilidad de Parto	112
Velocidad de Ordeño	118

IPP - Patas	+0.86
ICAP - Capacidad	-0.19
ICU - Ubres	+1.19
IGT - Tipo	+1.12
MA - Miembros y aplomos	+0.88
MOV - Movilidad	+1.05

CONFORMACIÓN

Fiabilidad 77%



Valoración Metano	-10
Ingesta Materia Seca	1231
Índice Reducción Consumo	93



REGISTRO: ESPM9205237032
CIB: DE000363947054
FECHA DE NACIMIENTO: 15/06/2021

VALORACIÓN ESP2604

GICO

1182

IMET

120



VISSTEIN K&L MONEY P RED X IMANI MR (SOLITAIR P RED) X
IMALA (SILVERRIDGE V IMAX ET) X
END-ROAD JEDI 2212 ET (S-S-I MONTROSS JEDI ET)

PRODUCCIÓN Fiabilidad 79%

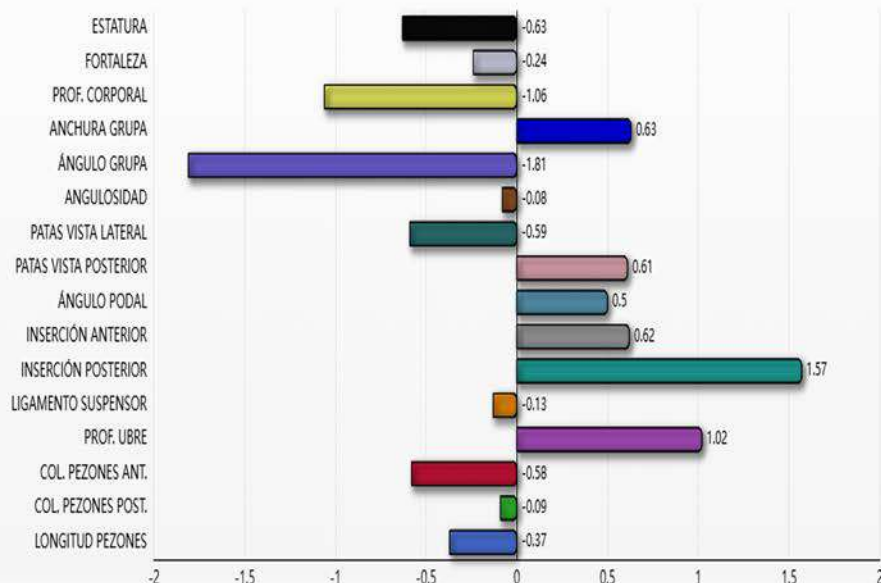
Kg. Leche	+755 Kg.
% Grasa	+0.19 %
Kg. Grasa	+47 Kg.
% Proteína	+0.11 %
Kg. Proteína	+36 Kg.

FUNCIONALES

ISP-Índice Salud Podal	92
R.C.S. - Células	106
Longevidad	123
Fertilidad	104
Facilidad de Parto	126
Velocidad de Ordeño	100

IPP - Patas	+0.80
ICAP - Capacidad	-0.89
ICU - Ubres	+1.34
IGT - Tipo	+1.03
MA - Miembros y aplomos	+0.68
MOV - Movilidad	+0.69

CONFORMACIÓN Fiabilidad 79%



Valoración Metano	2
Ingesta Materia Seca	430
Índice Reducción Consumo	99

RAZAS DE CARNE

ICF MARMOL R8561

CIB: ES090816158561

F. NAC: 18/08/2023

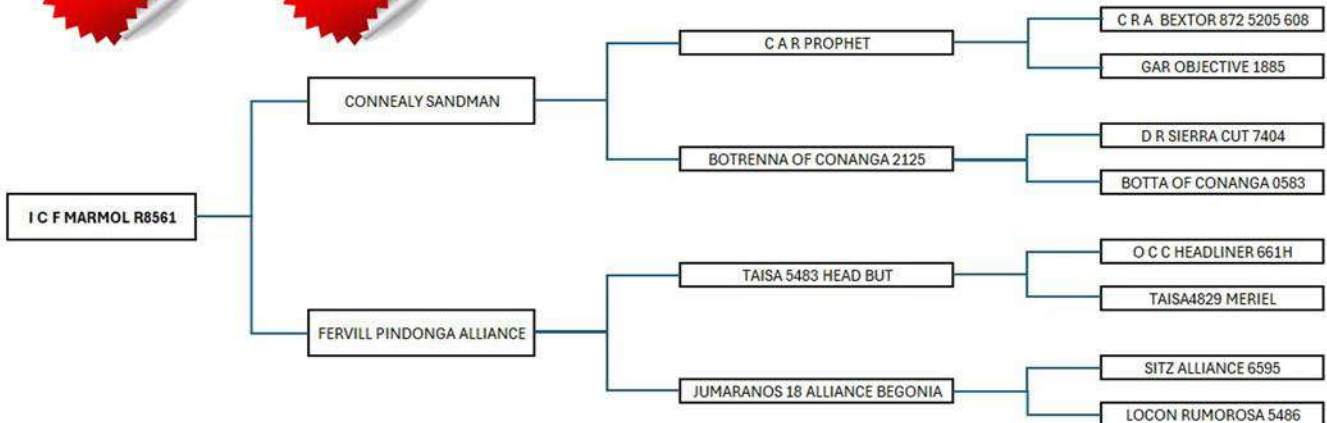


ZOETIS INDEXES

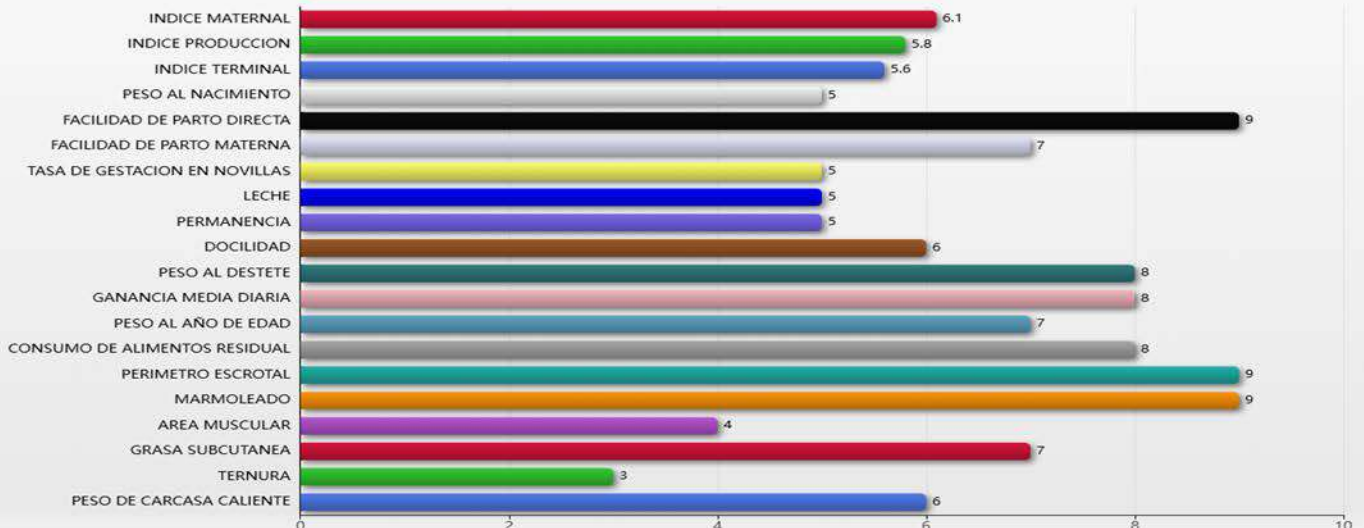
Index	Results	Rank
ZTR	300	6
ZCC	160	8

ALTO NIVEL DE MARMOLEADO

FACILIDAD DE PARTO



PRUEBA GENÓMICA



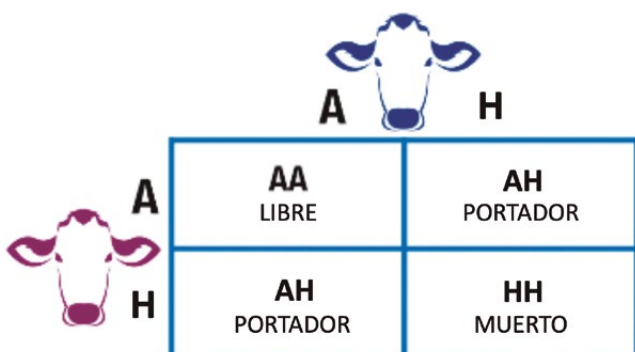
Actualización de frecuencia de aparición de caracteres genéticos recesivos

HAPLOTIPOS

Un haplotipo es un tramo de cromosoma o ADN que se transmite como una unidad de una generación a la siguiente. En este caso, estamos hablando de un conjunto de SNP's en un único cromosoma que se heredan juntos.

Se han identificado siete haplotipos en la raza frisona que afectan a la fertilidad que se llaman HH y que están ligados a determinadas líneas paternas.

En el siguiente cuadro se muestra que ocurre con la descendencia en el cruzamiento de dos individuos portadores de un haplotipo HH:



	A	H
A	AA LIBRE	AH PORTADOR
H	AH PORTADOR	HH MUERTO

Cuadro 1. Ejemplo para haplotipos.

No hay individuos vivos que sean homocigotos para el haplotipo (HH). Se pierden como embriones o nacen muertos.

Los animales portadores (AH) son perfectamente normales.

Investigadores alemanes han descubierto un haplotipo que afecta a becerros de la raza Holstein identificado como el haplotipo de Deficiencia de Colesterol o HCD.

En lugar de causar pérdida embrionaria temprana como los anteriores haplotipos, los becerros con haplotipo HCD nacen vivos. Sin embargo, tendrán habilidad limitada para digerir el colesterol. Puesto que están genéticamente predispuestos a esta condición, no van a responder a los tratamientos y como resultado, morirán dentro de las 3 semanas a los 6 meses de nacimiento.

Se ha descubierto un nuevo gen recesivo en la raza Holstein con impacto en inmunidad, crecimiento y longevidad, denominado BLIRD (*Bovine Lymphocyte Intestinal Retention Defect*), asociado a una mutación en el gen ITGB7, localizado en el cromosoma 5. Esta mutación altera una molécula de adhesión celular implicada en el tráfico de linfocitos T CD4 hacia el intestino, lo que compromete la respuesta inmunitaria a nivel intestinal.

Los animales homocigotos BLIRD (LRS) presentan un defecto congénito de la inmunidad intestinal que se traduce en retraso evidente del crecimiento (reducciones medias cercanas al 25-30% respecto a hermanos sanos)

y mayor susceptibilidad a infecciones digestivas. Clínicamente se observan recurrentes episodios de diarrea, desarrollo por debajo de la media, alteraciones en el recuento de leucocitos y, en general, una salud muy comprometida durante la recría, con aumento de la mortalidad juvenil y peor bienestar animal.

En contraste, los animales **portadores heterocigóticos** (LRC) no muestran signos clínicos evidentes y presentan rendimientos productivos normales, por lo que el principal problema se produce cuando se cruzan dos portadores y nace un ternero homocigoto. Sin embargo,

a nivel de población, la presencia de un porcentaje no despreciable de portadores implica pérdidas económicas indirectas por aumento de mortalidad, mayor coste sanitario y reducción del número de novillas que alcanzan la vida productiva.

En la siguiente tabla se muestra la frecuencia de aparición de los 8 haplotipos analizados. Otros estudios apuntan valores entorno al 4,7% en todos los haplotipos HH excepto el HH4 que es del 0,7% y el HH6 y HH7 que es de alrededor del 3% y del nuevo gen recesivo de la raza LRF que es del 7%:

TIPO	HH1	HH2	HH3	HH4	HH5	HH6	HH7	HDC	LRF
LIBRE	25761	26186	25995	26161	25388	23633	24131	25535	11954
PORTADOR	729	187	499	333	987	266	43	793	623
% PORTADOR	2,75%	0,71%	1,88%	1,26%	3,74%	1,11%	0,18%	3,01%	4,95%
TOTAL	26490	26373	26494	26494	26375	23899	24174	26328	12577
VARIACIÓN AÑO ANTERIOR	-0,09%	0,27%	-0,31%	0,14%	0,55%	0,11%	-0,02%	-0,19%	0,03%

Volvemos a incidir sobre la no utilización o la utilización razonable de toros con HH y enfermedades genéticas. Nada mejor que la no utilización o la utilización de Conafemat para lograr acoplamientos libres de homocigosis que den lugar a abortos y a animales no viables.

OTROS CARACTERES INDESEABLES:

BRACHYSPINA

Enfermedad que causa muerte embrionaria prematura y abortos en los 40 primeros días de gestación. Cuando ésta llega a término, los terneros nacen muertos, con reducción drástica del peso corporal, acortamiento significativo de la espina dorsal, extremidades largas y delgadas y con malformación de órganos internos

CVM (Malformación Vertebral Compleja)

Se manifiesta con reducción del peso corporal, malformaciones en la parte cervical y torácica de la columna y contracción bilateral simétrica de las

articulaciones del carpo. Es frecuente que produzca abortos y nacimiento prematuro de terneros muertos

BLAD (Deficiencia de Adhesión Leucocitaria Bovina)

Provocada por la ausencia de moléculas integrina $\beta 2$ en la superficie de los leucocitos que impide su migración al tejido perivascular. Esto impide que el mecanismo orgánico de defensa inmunológica sea efectivo, lo que produce la muerte de los terneros por infecciones diversas en los primeros días de vida.

MULEFOOT (Pie de mula o Sindactilia)

Es una enfermedad genética que provoca fusión interdigital total o parcial, principalmente en las extremidades anteriores aunque pueden estar

afectadas las cuatro extremidades. Cursa con cojeras, dolor, baja resistencia a altas temperaturas, etc.

DUMPS (Deficiencia de UridinmonoPhosfato Sintetasa)

Causa mortalidad embrionaria

Citrulinemia (Deficiencia de Argininosuccinato Sintetasa)

Provoca mortalidad post-natal debido a la intoxicación del animal por acúmulo de amoníaco en sangre.

En la siguiente tabla se muestra la frecuencia de aparición de enfermedades genéticas:

TIPO	DUMPS	BLAD	MULEFOOT	CVM	Brachyspina	Citrulinemia
LIBRE	26314	26268	26172	26047	23709	26183
PORTADOR	2	48	1	186	227	0
% PORTADOR	0,008%	0,18%	0,004%	0,71%	0,95%	0,00%
TOTAL	26316	26316	26173	26233	23936	26183
VARIACIÓN AÑO ANTERIOR	0,00%	0,02%	-0,001%	0,04%	-0,25%	0,00%

KAPPA CASEINA y BETA CASEINA

Dentro de la caseínas de la leche, la kappa-caseína tiene gran influencia en la composición de la leche en relación con su capacidad de coagulación, tiempo de formación del cuajo, tasa de formación de la cuajada, y vigor del coágulo en la producción de queso y yogures para consumo humano. El conocimiento de los factores que definen el nivel de kappa caseína en la leche es de relevancia para los productores y procesadores, puesto que la elevación de su contenido puede derivar en un mayor rendimiento del producto para la elaboración de derivados lácteos y, a su vez, en un mayor beneficio económico.

<http://revistas.utp.edu.co/index.php/revistamedica/article/view/8531>

Para ello, es deseable la leche procedente de animales portadores de un alelo B, siendo por tanto la mejor la de animales BB.

¿Cuál es el beneficio de la leche A2?

Los investigadores creen que A2 es la variante más natural de la **beta caseína** y A1 fue el resultado de una mutación genética natural que se produjo cuando el ganado se domesticó. Con eso en mente, se han hecho estudios para ver si la gente digiere o reacciona a verdadera leche A2 de manera diferente que la leche regular.

Algunos de estos estudios han demostrado que la gente que bebe leche de vacas que producen exclusivamente leche A2 fueron menos susceptibles a la hinchazón e indigestión - llevando a algunos a concluir que la leche A2 es una opción más saludable que la leche regular. La ciencia exacta detrás de la diferencia en leche A1 vs leche A2 es complicada, pero estudios han demostrado que las enzimas digestivas interactúan con las proteínas beta caseína A1 y A2 de maneras diferentes. Debido a esto, la leche A1 y A2 son procesadas diferentemente dentro del organismo.

Para ello, es deseable la leche procedente de animales portadores de un alelo A2, siendo por tanto la mejor la de animales A2A2.



En las muestras analizadas la Beta caseína A2 se encuentra presente con una frecuencia del 91,94 %, encontrándose en homocigosis (A2A2) en el 51,95 % de los casos, incrementándose año tras año su frecuencia de aparición

De 26.160 animales, tan solo 2.361 (9,03 %) son A2A2 para beta caseína y BB para kappa caseína como los sementales APOLO, CARLYN, GAVILÁN, HERMES, EROS, RA y DOCRATES pertenecientes al Programa de Mejora Genética de FEFRICALÉ. En la siguiente tabla se muestra la frecuencia de aparición de ambas caseínas y de la beta lactoglobulina:

BETA CASEINA	N°	%	VARIACIÓN AÑO ANTERIOR	KAPPA CASEINA	N°	%	VARIACIÓN AÑO ANTERIOR	BETA LACTOGLOBULINA	N°	%	VARIACIÓN AÑO ANTERIOR
A1A1	2120	8,06%	-1,48%	AA	6489	24,8%	-0,29%	AA	9402	36,01%	0,35%
A1A2	10523	39,99%	-1,96%	EE	338	1,3%	-0,31%	AB	12559	48,10%	-0,32%
A2A2	13670	51,95%	3,44%	AE	2788	10,7%	-1,24%	BB	4147	15,88%	-0,04%
TOTAL	26313	100%		AB	10257	39,2%	-1,31%	TOTAL	26108	100%	
				BB	3996	15,3%	1,18%				
				BE	2292	8,8%	-0,64%				
				TOTAL	26160	100%					

Junta de Gobierno y Asamblea General Ordinaria de Fefricale

La Junta de Gobierno y la Asamblea General Ordinaria de la FEDERACION FRISONA CASTILLA Y LEON, se han celebrado el pasado 22 de diciembre en Tordesillas, de manera presencial, con la asistencia mayoritaria de sus socios, siendo estos los representantes de cada una de las provincias de la Comunidad Autónoma.

- Se firman las actas aprobadas de las reuniones anteriores.
- Se informa de la reunión de secretarios y de la de presidentes de CONAFE realizadas en fechas pasadas.
- Se informa de la no subida de cuotas en Conafe y de la realización de 3 evaluaciones genéticas anuales.
- El presidente de FEFRICALE, ante los errores en las pruebas de filiación aleatoria, informa de las alternativas planteadas que serían genotipar toda la cría a registrar en el libro genealógico o el incremento del número de muestras a realizar en el muestreo aleatorio de todos los años hasta 15.000 a nivel nacional.
- Se plantea buscar financiación autonómica para este fin dejando pasar las próximas elecciones autonómicas.
- Se explica la tabla de progreso genético que como conclusión tiene que el ICO es el mejor predictor del valor genético de un animal.
- El presidente de AFRILE y UAGCYL informa de lo acontecido en la última Asamblea General celebrada el día 11 de diciembre.
- Se informa del censo actual de Fefricale y de su variación respecto al año anterior. Se informa de altas y de bajas, la mayoría por cese de actividad.
- Se informa de la realización de elecciones en el año 2026 tanto en las asociaciones provinciales como en FEFRICALE.
- Se informa de la repercusión del cambio de controladores debido a la utilización de toma muestras para robot comprados por la Junta de Castilla y León.
- Se informa de la nueva web.
- Se acuerda hacer un estudio de viabilidad para construir un centro de cría para los asociados de FEFRICALE e informar en la próxima asamblea.
- Se informa de la realización de la jornada de morfología en la ganadería La Sielma de Zamora.
- Se informa de la situación actual del Programa de Mejora Genética en cuanto al número de sementales de leche y de carne, dosis distribuidas, ingresos recibidos y proyectos de futuro.
- Se informa de la realización del catálogo.
- Se informa del reparto gratuito de dosis de GALEOTE y DOCRATES (equivalente al 5% de las reproductoras).
- Se informa de los acuerdos con EVOLUTION, GENCORPE y TRIANGLE para comercialización de dosis sexadas de sementales válidos para el programa.
- Se informa que ya tenemos dosis del nuevo toro frisón SOTER y del nuevo toro angus MARMOL.
- Se realiza la formulación del Presupuesto y de los objetivos generales para el año 2026. Se explican y se aclaran todas las dudas planteadas, y son aprobados
- El logo presentado gusta y se recomienda usar la bandera de España.

Nueva evaluación genética CONAFE de vacuno de raza frisona + MACE y GMACE de abril 2026. Actualización de índices CONAFE y modificación del calendario de evaluaciones

En la web de CONAFE y en SINBAD, ya están disponibles las valoraciones nacionales de vacuno lechero de raza frisona, tanto genómicas como tradicionales, así como las pruebas internacionales MACE y G-MACE de abril 2026, que se pueden consultar en el buscador de toros de Conafe y en el buscador de toros de Fefricale. Y aquellos toros debidamente registrados en CONAFE, a través de SINBAD.

También se han actualizado los valores en el programa de acoplamientos CONAFEMAT, por lo que a partir de hoy el servicio de acoplamientos de CONAFE ya trabaja con estas pruebas actualizadas.

Con las evaluaciones de abril 2026 se modifica el calendario habitual de evaluaciones tradicionales, adelantando la valoración que se realizaba en junio.

En esta ocasión, presentamos las pruebas tradicionales con los datos actualizados, las pruebas genómicas y las pruebas internacionales. Este año, por tanto, no habrá publicación en junio, pero sí en agosto, en la que se actualizarán las pruebas genómicas y las internacionales.

Además del cambio en el calendario de publicación, otra importante novedad en la evaluación es el cambio de base genética, que se traslada a las vacas nacidas en 2016.

Nueva base genética

En esta evaluación, al ser la primera del año, se ha actualizado la base de la valoración genética, que ahora pasa a ser las vacas nacidas en 2016. El cambio por carácter se presenta en la Tabla 1:

Tabla 1. Caracteres y valores en la nueva base genética (vacas nacidas en 2016)

Carácter	Valor	Carácter	Valor
Kilos Leche	-77,80	Inserción posterior	-0,10
Kilos Grasa	-3,90	Ligamento suspensor	-0,07
Kilos Proteína	-3,20	Profundidad de ubre	-0,14
%grasa	0,01	Colocación de pezones anteriores	-0,12
%proteína	0,01	Colocación de pezones posteriores	-0,09
Días Abiertos	-0,43	Longitud de pezones	-0,02
Condicion Corporal	-0,01	Movilidad	-0,08
Miembros y aplomos	-0,07	Calidad de hueso	-0,06
Estatura	-0,08	Recuento de células somáticas	-1,13
Angulosidad	-0,04	Velocidad de ordeño	-0,16
Vista posterior de patas	-0,06	Direct calv ease	-0,91
Anchura de pecho	-0,04	Maternal calv ease	-0,70
Profundidad corporal	0,03	IGT	-0,11
Anchura de grupa	-0,05	ICAP	-0,01
Angulo de grupa	0,04	IPP	-0,07
Angulo podal	-0,03	ICU	-0,15
Vista lateral de patas	-0,07	Longevidad funcional	-1,00
Inserción anterior	-0,11	ISP	0,00

Los nuevos caracteres de Metano (MET), que cambia su definición y escala de publicación, y de Ingesta de Materia Seca (IMS) -novedad en esta evaluación-, no tienen cambio de base porque es la primera vez que se presentan, pero la diferencia entre las vacas de 2015 y 2016 es de 1 gramo al día en metano y 17 gramos al día en ingesta.

Con estos nuevos caracteres se calcula el Índice de Reducción de Consumo (IRC), que está compuesto por Ingesta de Materia Seca, Metano y Capacidad. Estos tres caracteres entran con un peso negativo, por lo que un valor más alto de IRC estaría relacionado con animales que consumen menos, tienen menos emisiones y menos necesidades de mantenimiento por un menor tamaño. Por su parte, el IMS y el MET, al expresarse en las unidades del carácter un valor más alto indica más consumo y más emisiones. Los detalles están publicados en el artículo "Novedades en las evaluaciones genéticas", publicado en la web de la revista Frisona Española.

Datos utilizados

Para realizar la evaluación genética tradicional de abril 2026 se han utilizado los datos disponibles a finales de febrero, que son los que se muestran en la Tabla 2.

Respecto a la evaluación genómica, la población de referencia aumenta hasta 44.583 toros genotipados con prueba de descendencia, al menos en producción. El número de animales genotipados y evaluados ha sido de 302.637, incluyendo la población española, formada por 3.853 machos con código ESP y 252.284 hembras.

El valor promedio de los 100 mejores toros probados españoles se sitúa en los 1.174 y el de los 100 mejores

toros genómicos españoles alcanza los 1.253. Hay que recordar que los resultados de las evaluaciones genéticas no son comparables a evaluaciones previas, mucho menos en esta ocasión con el cambio de escala.

Las personas interesadas en consultar la metodología de estas pruebas, así como los resultados completos de las mismas, pueden hacerlo en el apartado de Evaluaciones Genéticas de la página web de CONAFE. En la sección Info del apartado de Evaluaciones genéticas se encuentran los documentos "Metodología Evaluaciones Genéticas" y "Metodología Evaluaciones Genómicas".

Tabla 2. Datos utilizados en la evaluación genética tradicional de abril 2026

DATOS	REGISTROS
Calificaciones	3.133.979
Producción	8.867.313
Longevidad	7.700.861
Recuento de Células Somáticas	8.884.476
Días abiertos	2.338.159
Velocidad de ordeño	1.793.782
Flujo de ordeño	880.147
Facilidad de parto	1.453.363
Salud podal	1.616.996
Metano	12.166

Club de toros Premium

Este selecto club solo admite sementales que hayan acreditado 250 hijas nacidas y controladas en al menos 30 ganaderías de FEFRICALE. El promedio de producción vitalicia de estas hijas es de 30.000 kg. de leche. Hacemos mención especial a los toros con mas de 500 hijas.

Este informe lo encontrareis en la parte privada de www.fefricale.es



Nueva página web

Hemos rediseñado www.fefricale.es para hacerla mas atractiva, con más información y para que en la parte privada de cada usuario reciba mas datos que ayuden en la gestión diaria de la granja. Esperamos que os sea de interés.

PROGRAMA INTEGRAL DE RECRÍA

GESTIÓN INTEGRAL de explotaciones de rumiantes

- **Gestión técnico-económica** de explotaciones
- Asesoramiento en **manejo, instalaciones y bienestar animal**
- Asesoramiento y planificación de **recursos humanos**
- **Gestión administrativa** y asesoramiento legal
- **Cursos de formación ganadera**

SERVICIOS VETERINARIOS

- **Valoración espermática y sanitaria** de sementales
- Programas de **control reproductivo**
- **Transferencia embriones**
- Programas de acoplamiento en vacuno lechero
- **Programas sanitarios** de explotación y agrupaciones de defensa sanitaria
- Servicio de **calidad de leche**
- **Inseminación Artificial**

Nuestro equipo veterinario presta los servicios clásicos de esta noble profesión, a la vez que intenta preparar a los ganaderos para **un futuro cada vez más profesional y competitivo** en el que las ganaderías se han de convertir en empresas. El objetivo fundamental es producir alimentos de **la mejor calidad nutritiva y sanitaria** con las **máximas garantías** para el consumidor y, para ello, la **gestión técnico-económica**, el bienestar animal, la protección del medio ambiente y los recursos humanos serán los pilares fundamentales del éxito.



OCEVA
Gabinete Técnico Veterinario

C/ Mirador del Duero, 5
49028 ZAMORA

Tfno. 980 67 03 00
oceva@colvet.es

www.oceva.es





www.cajaruraldigital.com

LA BANCA DEL CAMPO

En el campo, cada día es un compromiso con la tierra... y con el futuro. Por eso, en Caja Rural, estamos donde siempre: cerca de quienes trabajan el campo apoyando sus proyectos, escuchando sus necesidades y creciendo con ellos. Con la confianza de un servicio cercano y la preocupación por el desarrollo de cada explotación para impulsar lo que realmente da vida a nuestra tierra.



| *tuya, de todos*

LEÓN MADRID OURENSE VALLADOLID ZAMORA